

République Islamique de Mauritanie

Honneur – Fraternité – Justice



Ministère des Finances  
Direction de la Dette Extérieure

# BULLETIN STATISTIQUE DE LA DETTE PUBLIQUE

AU 31 DECEMBRE 2020

---

Novembre 2021

## TABLE DES MATIERES

ABREVIATIONS.....	2
INTRODUCTION.....	3
I- CHAMPS DE COUVERTURE DES DONNEES.....	3
II-SITUATION DE LA DETTE PUBLIQUE AU 31 DECEMBRE 2020.....	3
1- Dette Extérieure.....	5
A- Dette Multilatérale.....	5
B- Dette Bilatérale.....	5
D-Tirages Sur Emprunts Extérieurs.....	7
E- Dette En Devises.....	8
2- Dette Intérieure.....	8
III-TABLEAUX ET GRAPHIQUES.....	9

## ABREVIATIONS

<b>DDE</b>	<i>Direction de la dette Extérieure</i>
<b>AED</b>	<i>Dirham des Emirats arabes unis</i>
<b>ARD</b>	<i>Dinar Arabe</i>
<b>CNY</b>	<i>Yuan renminbi</i>
<b>DTS</b>	<i>Droits de Tirages Spéciaux</i>
<b>EUR</b>	<i>Euro</i>
<b>DIS</b>	<i>Dinar Islamique</i>
<b>GBP</b>	<i>Livre Sterling</i>
<b>JPY</b>	<i>Yen japonais</i>
<b>KWD</b>	<i>Dinar Koweïtien</i>
<b>MRU</b>	<i>Monnaie Locale Ouguiya</i>
<b>SAR</b>	<i>Riyal Saoudien</i>
<b>USD</b>	<i>Dollar US</i>
<b>PIB</b>	<i>Produit Intérieur Brut</i>
<b>BCM</b>	<i>Banque centrale de Mauritanie</i>
<b>EXIM Inde</b>	<i>Export Import Bank de l'Inde</i>
<b>BT</b>	<i>Bons du Trésor</i>
<b>BIT</b>	<i>Bons Islamiques du Trésor</i>

## INTRODUCTION

Dans le cadres des réformes entreprises par le Ministère des finances, et pour plus de transparence dans la gestion de la dette publique, la Direction de la dette extérieure est en train de mettre en place un site web pour la publication des données et statistiques sur la dette. C'est dans ce contexte qu'elle publie aujourd'hui un bulletin statistique de la dette publique, suivant les normes internationales.

### I- CHAMPS DE COUVERTURE DES DONNEES

La dette publique, objet du présent Bulletin, est la dette de l'Administration Centrale et celle de la Banque Centrale, dette passive non comprise.

### II- SITUATION DE LA DETTE PUBLIQUE AU 31 DECEMBRE 2020

L'encours sans arriérés, de la dette publique au 31 décembre 2020 se chiffre à **4 278 Millions USD\***. Il est constitué de **4 099 millions USD** au titre de la dette libellée en devises, représentant **95.8 %** du total et de **179 millions USD** au titre de la dette libellée en Ouguiya soit **4.2%** du portefeuille de la dette publique. Cet encours a augmenté en valeur nominale, durant les cinq dernières années. Cependant le ratio dette/PIB a baissé en 2019 grâce à la réévaluation du PIB, consécutive à la révision du Système des Comptes Nationaux et retourné à la hausse en 2020.

**\*Dette consolidée : 427 million USD est la dette conventionnelle de la BCM**

Le taux d'endettement public (encours de la dette rapporté au PIB) est de **58 %** au 31 décembre 2020, dont **55,4 %** au titre de la dette libellée en devises.

**Tableau 1 : Evolution de l'encours de la dette extérieure publique hors dette passive (millions de USD)**

Rubriques	2016	2017	2018	2019	2020
<b><i>Dette extérieure</i></b>	<b>3 413,1</b>	<b>3 627,7</b>	<b>3 689,4</b>	<b>3 717,0</b>	<b>4 099</b>
Multilatérale	2 109,5	2 280,1	2 286,9	2 318,0	1 515
Bilatérale	1 303,6	1 347,6	1 402,5	1 399,0	2 584
<b><i>Dette intérieure</i></b>					
Bons du Trésor	151,9	176,1	189,7	<b>191,0</b>	<b>179,0</b>
<b>Dette totale</b>	<b>3 565,0</b>	<b>3 803,8</b>	<b>3 879,1</b>	<b>3 907,9</b>	<b>4 278</b>
Ratio Dette /PIB	56%	56%	55%	51,4%	57,8%

**Tableau 2 : Encours de la dette publique extérieure par créancier en millions USD**

Année	2016	2017	2018	2019	2020
<b>Total</b>	3 413,11	3 627,64	3 689,36	3 716,96	4099 ,00
<b>1. Bilatéraux</b>	1 303,65	1 347,56	1 402,47	1 399,00	1 515,00
FRANCE	4,98	5,33	4,88	4,54	4,69
AFD	75,98	79,81	71,47	97,98	109,77
SPAIN	31,07	30,91	25,91	21,65	22,74
GERMANY	2,82	3,00	2,74	2,53	2,67
Koweït	163,08	176,31	185,63	180,02	179,41
Arabie Saoudite	530,63	548,96	589,68	545,07	630,52
Chine	339,32	346,65	324,90	323,04	336,91
FADEA	24,29	24,28	23,48	21,73	21,59
LYBIE	72,04	63,56	55,09	46,61	43,49
INDE	6,77	16,08	68,13	107,38	114,77
IRAK	52,67	52,67	50,56	48,45	48,45
<b>2. Multilatéraux</b>	2 109,46	2 280,08	2 286,89	2 317,97	2584,00
BID	374,19	398,67	377,75	347,79	364,88
IDA	364,84	388,50	382,60	387,50	405,67
FADES	856,35	950,84	1 009,61	1 091,68	1157,77
BAD	4,39	4,07	3,74	5,01	4,72
FAD	75,82	88,91	93,45	90,40	99,84
FMA	159,77	149,13	100,56	46,66	49,94
FIDA	57,82	62,39	60,63	58,75	58,71
OPEP	24,57	26,65	25,59	35,96	35,89
FMI	96,66	111,41	136,65	159,96	399,19
BEI	12,57	12,07	10,55	9,16	7,39

## 1- Dette Extérieure

L'encours de la dette extérieure, au 31 décembre 2020, est de **4 099 millions USD**.

Cette dette est contractée auprès de créanciers officiels.

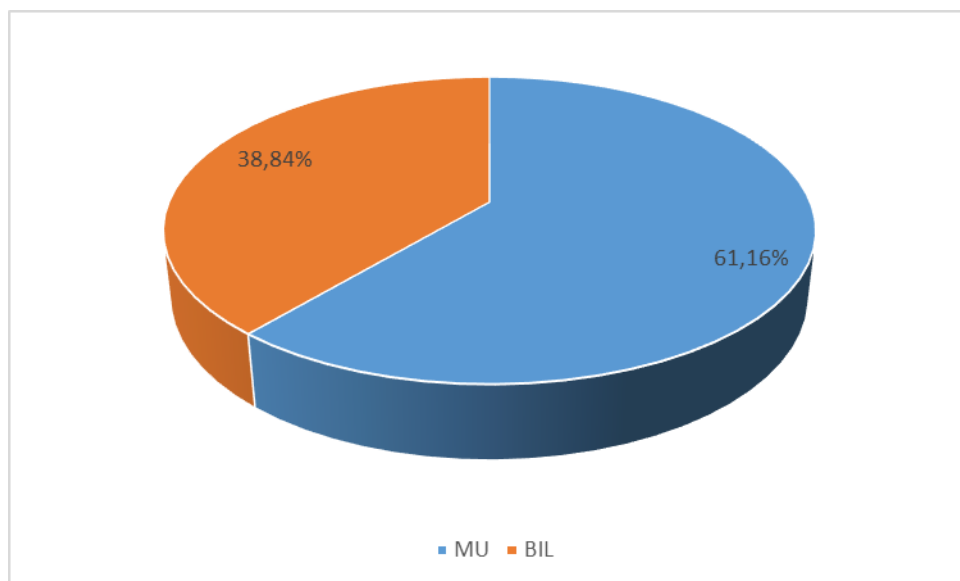
### A - Dette Multilatérale

La dette multilatérale s'élève à **2 584 millions USD**, Le FADES détient à lui seul **45 %** de cette dette.

### B - Dette Bilatérale

La composante bilatérale s'élève à **1 515 millions USD**, l'Arabie saoudite en détient **41.6 %**. La Chine vient en deuxième position.

**Graphique 1 : Structure de la dette par type de créanciers au 31 /12/2020**



### C - Service de la dette extérieure

En 2020, les paiements effectués au titre du service de la dette extérieure se sont élevés à **161,37** millions de USD contre **252,92** millions de USD, en 2019. Il se répartit comme suit : **123,63** millions de USD en principal et **37,74** millions de USD en Intérêts.

**Tableau 3 : Evolution du Service de la dette extérieure par type de créanciers**

En millions de USD	2018			2019			2020		
	P	I	T	P	I	T	P	I	T
Total	210,5	66,42	276,912	212,9	68,74	281,663	115 ,6	37,5	153 ,10
Bilatéraux	54,5	28,27	82,7	67,3	29,31	96,6	27,46	10,45	37,91
Multilatéraux	137,3	38,2	175,5	124,3	39,4	163,7	88,14	27,04	115,28

Le service suspendu au titre de l'ISSD est élevé à **265.07** millions de USD. (Voir tableau 4)

**Tableau 4 : le service suspendu au titre de l'ISSD en USD**

	DSSI I		DSSI II	DSSI III
	2020	2021	2021 (S1)	2021 (S2)
France	5 971 988,52		3 246 926,00	3 189 000
Chine	15 051 803,62		14 806 696,35	15 241 000
FADES	39 784 046,38	48 193 187,32		-
FKDEA	11 962 378,98		0,00	-
<b>FSD</b>	<b>17 139 326,77</b>	<b>63 000 000,00</b>	6 710 107,52	9 757 000
Dépôt	8 500 000,00	63 000 000,00		-
Autres prêts	8 639 326,77		6 710 107,52	-
KFW	160 713,36		79 957,39	82 000
INDE	1 646 040,51		813 739,42	863 000
Espagne	3 428 642,98		1 950 193,65	1 996 000
Total	<b>95 144 941,12</b>	<b>111 193 187,32</b>	<b>27 607 620,00</b>	<b>31 128 000</b>
<b>Assiète global</b>	<b>206 338 128,43</b>		<b>27 607 620,00</b>	<b>31 128 000</b>
<b>DSSI I + DSSI II +DSSI III</b>	<b>265 073 748</b>			

L'Initiative de Suspension de Service la Dette (DSSI en Anglais) a connue trois étapes qui couvre la période du 1/5/2020 au 31/12/2021.

DSSI I couvre la période du 1/5/2020 au 31/12/2020

DSSI II couvre la période 1/1/2021 au 30/6/2021

DSSI III couvre la période 1/7/2021 au 31/12/2021

Le FADES est le seul bailleur de fonds multilatéral qui a participé à l'initiative pour la période du 1/7/2020 au 30/6/2021 avec un montant de 87 977 233.7 USD.

Les autres bailleurs de fonds sont des pays membre du G20.

### D - Tirages Sur Emprunts Extérieurs

Les tirages sur emprunts extérieurs ont atteint **359,9 millions USD**, en 2020, en grande partie auprès des multilatéraux (**82%**), avec le FMI en tête (**64%**) du total des tirages. (Voir tableau 4)

Les tirages effectués auprès des bilatéraux se chiffrent à **64,3 millions USD dont 58%** auprès du **FSD**.

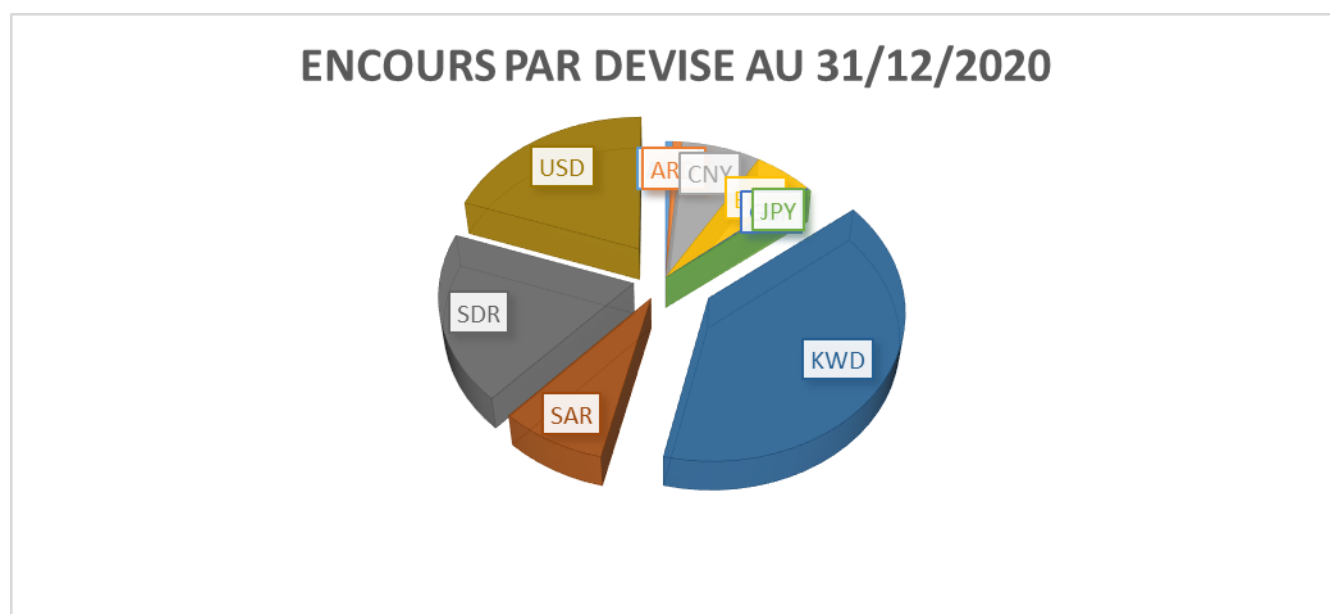
**Tableau 5 : Tirages sur emprunts extérieurs en 2020**

(En millions USD)	Montant	En % du Total
<b>TOTAL</b>	<b>359,9</b>	<b>100%</b>
<b>A. BILATERAUX</b>	<b>64,3</b>	<b>17,9%</b>
Royaume d'Arabie Saoudite	<b>37,29</b>	
INDE	<b>11,57</b>	
Chine	<b>7,07</b>	
Koweït	<b>5,14</b>	
Emirats Arabes Unis	<b>3,22</b>	
<b>B. MULTILATERAUX</b>	<b>295,6</b>	<b>82,1%</b>
FMI	<b>191</b>	
FADES	<b>71,3</b>	
IDA	<b>16,3</b>	
BID	<b>7,09</b>	
OPEP	<b>5,91</b>	
FAD	<b>3,55</b>	

### E- Dette En Devises

L'encours de cette dette est dominé par Dinar koweïtien, en effet ces dernières années ont été marquées par l'importance des tirages effectués en Dinar koweïtiens notamment par le FADES. En décomposant les devises on constate que le portefeuille est en grande partie lié au dollars US.

**Graphique 2 : Décomposition de l'encours de la dette extérieure par devise au 31/12/2020**





## 2- Dette Intérieure

La dette libellée en monnaie locale en 2020 est constituée exclusivement des bons du Trésor à court terme (Bons classiques et Bons islamiques) et représente **4,2 %** de l'encours de la dette publique.

**Tableau 11 : Encours des bons islamiques du Trésor par maturité**

*En millions de MRU*

ANNEE	2018	2019	2020
<b>ECHEANCES</b>			
28 jours	290	70	
90 jours	100		
180 jours	1 240	1 341	1 470
<b>TOTAL</b>	<b>1 630</b>	<b>1 411</b>	<b>1 470</b>

**Tableau 12 : Encours BTC par maturité**

*En millions de MRU*

ANNEES	2018	2019	2020
<b>ECHEANCES</b>			
4 semaines	1 520	946	
13 semaines	2 264	2 934	900
26 semaines	1 046	1 376	4 009
52 semaines	620	460	100
<b>TOTAL</b>	<b>5 450</b>	<b>5 716</b>	<b>5 009</b>

### III- TABLEAUX ET GRAPHIQUES

**Tableau 6 : Encours de la dette extérieure par type de créanciers**

En millions de USD	2016	2017	2018	2019	2020
Multilatéraux	2 109,5	2 280,1	2 286,9	2 318,0	2 584,00
Bilatéraux	1 303,6	1 347,6	1 402,5	1 399,0	1 515,00
<b>Total</b>	<b>3 413,1</b>	<b>3 627,7</b>	<b>3 689,4</b>	<b>3 717,0</b>	<b>4 099 ,00</b>

**Tableau 7 : Encours de la dette extérieure par emprunteur et par type de créanciers**

ENCOURS DE LA DETTE EXTERIEURE PAR EMPREUNTEUR ET PAR TYPE DE CREANCIER					
EN MILLION USD					
	2016	2017	2018	2019	2020
<b>TOTAL</b>	<b>3414</b>	<b>3628</b>	<b>3689</b>	<b>3717</b>	<b>4099</b>
<b>BILATERAL</b>	2 110	2 280	2 287	2 318	1 515
<b>MULTILATERAL</b>	1 304	1 348	1 403	1 399	2 584
<b>ETAT</b>	<b>2986</b>	<b>3186</b>	<b>3228</b>	<b>3235</b>	<b>3441</b>
<b>BILATERAL</b>	1 791	1 963	1 975	2 008	1 207
<b>MULTILATERAL</b>	1 194	1 222	1 254	1 227	2 234
<b>BCM</b>	<b>429</b>	<b>442</b>	<b>461</b>	<b>482</b>	<b>658</b>
<b>BILATERAL</b>	319	317	312	310	308
<b>MULTILATERAL</b>	110	125	149	172	350

**Tableau 8 : Décomposition de l'encours en devises au 31 décembre 2020**

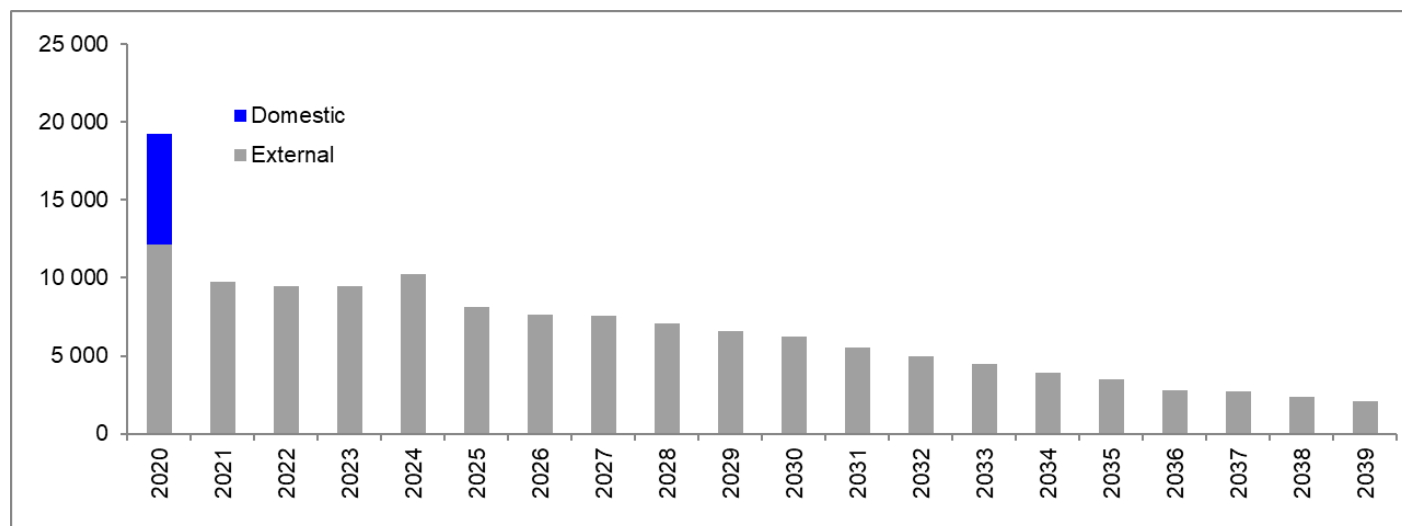
Devises	% au 31 Décembre 2020
AED	0,65%
ARD	0,82%
CNY	7,11%
EUR	5,37%
GBP	0,15%
JPY	0,30%
KWD	39,29%
SAR	8,17%
SDR	18,55%
USD	19,59%
	100,00%

**Tableau 9 : Nouveaux Engagements 2020 en devises**

Montants (En devises)	Durée (années)	Différé (années)	Taux ou CS (%)	Nature	Secteur
7 000 000 UC	25	5	1	PRÊT	DEVELOPT.RURAL
6 000 000 UC	20	7	0,75	PRÊT	DEVELOPT.RURAL
14 000 000 DK	25	7	2	PRÊT	AMENAG TERRITOIRE
3 000 000 DK	25	7	2	PRÊT	DEVELOPT.RURAL
586 000 000YUAN	15	5	2	PRÊT	DEVELOPT.RURAL
10 870 000 DIS	18	7	1,5	PRÊT	DEVELOPT.RURAL
22 950 000 DIS	15	5	1,3	Vent à terme	DEVELOPT.RURAL

**Tableau 10 : Projection du service de la dette extérieure**

Rubriques	2021	2022	2023	2024
<b>Total</b>	434,29	421,45	398,30	401,58
<b>Principal</b>	348,57	342,98	329,50	343,41
<b>Intérêts</b>	85,72	78,48	68,81	58,18

**Graphique 3 : Profil de remboursement en millions de MRU**

**Tableau 11 : Encours des bons islamiques du Trésor par maturité**

En millions de MRU

ANNEE	2018	2019	2020
<b>ECHEANCES</b>			
28 jours	290	70	
90 jours	100		
180 jours	1 240	1 341	1 470
<b>TOTAL</b>	<b>1 630</b>	<b>1 411</b>	<b>1 470</b>

**Tableau 12 : Encours BTC par maturité**

En millions de MRU

ANNEES	2018	2019	2020
<b>ECHEANCES</b>			
4 semaines	1 520	946	
13 semaines	2 264	2 934	900
26 semaines	1 046	1 376	4 009
52 semaines	620	460	100
<b>TOTAL</b>	<b>5 450</b>	<b>5 716</b>	<b>5 009</b>

**Tableau 13 : Indicateurs des coûts et risques pour la dette du gouvernement central à fin 2020**

Indicateurs de risques		Dettes Extérieure	Dettes Intérieure	Dettes Totale
Encours (en millions de MRU)		140 356,3	22 645,2	163 001,5
Encours (en millions de USD)		3 865,5	623,7	4 489,2
Encours en pourcentage du PIB		45,7	7,4	<b>53,1</b>
Valeur actualisée en pourcentage du PIB		35,1	11,2	46,3
Indicateurs du coût de la dette	0,7	0,2	0,9	1,1
	1,5	2,9	<b>1,7</b>	2,1
Exposition au risque de refinancement	8,7	<b>15,2</b>	9,6	8,8
	6,4	<b>31,5</b>	9,9	12,3
	2,9	2,3	5,2	7,0
Exposition au risque de taux d'intérêt	8,7	15,2	9,6	8,8
	6,4	31,5	9,9	13,4
	99,8	100,0	<b>99,8</b>	99,6
	0,0	31,5	4,4	4,4
Exposition au risque de taux de change	Dettes en devises (pourcentage de la dette totale)			<b>86,1</b>
	Service de la dette extérieure (en % des réserves)			16,2

**Graphique 4 Evolution de l'encours de la dette et ratio dette/PIB**

