

République Islamique de Mauritanie

Honneur - Fraternité - Justice



Ministère des Finances  
Direction de la Tutelle Financière

# FICHES TECHNIQUES DES EP

# EPIC, SCP ET ASSIMILÉS

2021



<b>Sigle</b>	<b>Nom</b>	<b>Page</b>
ANAC	Agence Nationale de l'Aviation Civile	4
ANARPAM	Agence Nationale de Recherche Géologique et du Patrimoine Minier	5
APCM	Agence des Palais de Congrès de Mauritanie	6
AROTR	Autorité Régulation et d'Organisation des Transports Routiers	7
CAMEC	Centrale d'Achat des Médicaments Essentiels, Équipements et Consommables Médicaux	8
CDD	Caisse des Dépôts et de Développement	9
CH BANK	Chinguetti Bank	10
CNAM	Caisse Nationale d'Assurance Maladie	11
CNHY	Commission Nationale des Hydrocarbures	12
CNM	Société des Chantiers Navals de Mauritanie	13
CNSS	Caisse Nationale de Sécurité Sociale	14
COMASUD	Compagnie Mauritanienne de Sucre et Dérivés	15
DAMANE	Damane Assurance	16
EPBR	Établissement Portuaire de la Baie du Repos	17
ETR-ML	Établissement d'Exécution des Travaux Réalisés en Matériaux Locaux	18
IN	Imprimerie Nationale	19
ISKAN	Société nationale d'aménagement de terrains, de développement de l'habitat, de promotion et de gestion immobilière	20
LNTF	Laboratoire National des Travaux Publics	21
MAADEN	Société Nationale MAADEN pour l'Encadrement de la Mine Artisanale et Semi Industrielle	22
MAURIPOST	Société Mauritanienne des Postes	23
MAURITEL	Société Mauritanienne des Télécommunications	24
MPN	Marché au Poisson de Nouakchott	25
OCO	Office du Complexe Olympique	26
ONAS	Office National d'Assainissement	27
ONMT	Office National de la Médecine du Travail	28
ONSER	Office National des Services d'Eau en Milieu Rural	29
PAN	Port Autonome de Nouadhibou	30
PANPA	Port Autonome de Nouakchott dit « Port de l'Amitié »	31
PT	Port de TANIT	32
RM	Radio Mauritanie	33
SAM	Société des Aéroports de Mauritanie	34
SAN	Société des Abattoirs de Nouakchott	35
SBM	Société des Bacs de Mauritanie	36
SDIN	Société pour le Développement des Infrastructures Numériques	37
SMCP	Société Mauritanienne de la Commercialisation de Poissons	38
SMH	Société Mauritanienne des Hydrocarbures et de Patrimoine Minier	39
SNAAT	Société Nationale d'Aménagement Agricole et des Travaux	40

SNDE	<i>Société Nationale des Eaux</i>	41
SNDP	<i>Société Nationale de Distribution de Poisson</i>	42
SNFP	<i>Société Nationale des Puits et Forages</i>	43
SNIM	<i>Société Nationale Industrielle et Minière</i>	44
SOMAGAZ	<i>Société Mauritanienne de Gaz</i>	45
SOMELEC	<i>Société Mauritanienne d'Électricité</i>	46
SOMIR	<i>Société Mauritanienne des Industries de Raffinage</i>	47
SONADER	<i>Société Nationale de Développement Rural</i>	48
STP	<i>Société de Transport Public</i>	49
TDM	<i>Télédiffusion de Mauritanie</i>	50
TVM	<i>Télévision de Mauritanie</i>	51



**ANAC**

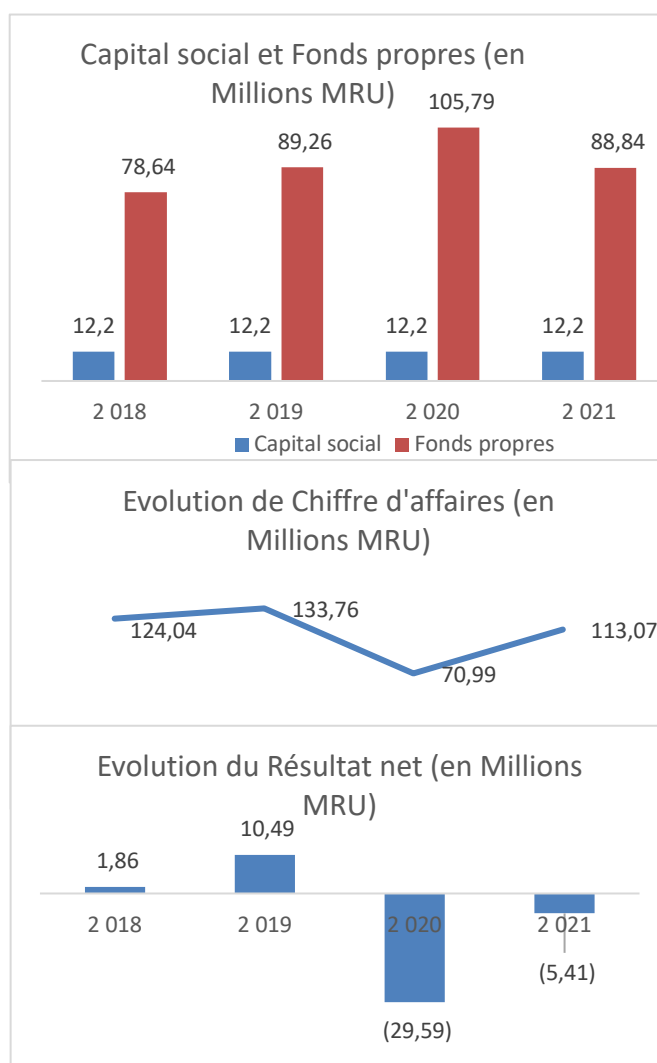
## Fiche technique

### Secteur : Souveraineté

L'Agence Nationale de l'Aviation Civile est un établissement public à caractère industriel et commercial, créée par le décret n° 2004-079 du 11/08/2004, placée sous la tutelle du ministère de l'Équipement et des Transports.

- Les fonds propres ont connu un mouvement positif sur la période 2018-2021, passant de 105,79 millions MRU en 2020 à 88,84 millions de MRU 2021. Cette baisse est liée à la diminution du résultat constatée sur la dernière année.
- Le chiffre d'affaires a connu une augmentation sur la période 2018-2021, surtout qu'il est passé de 70,99 millions de MRU en 2020 à 113,07 millions de MRU en 2021, soit une augmentation de 59%.
- Le résultat net a connu une diminution sur la période 2018-2021. Il passe de - 29,59 millions de MRU en 2020 à - 5,41 millions de MRU, soit un résultat négatif pour la deuxième année de suite malgré son augmentation pertinente par rapport à 2020.

<b>Raison sociale :</b>	Agence Nationale de l'Aviation Civile
<b>Statut :</b>	EPIC
<b>Date de création :</b>	2004, décret n° 2004-079 du 11/08/2004
<b>Capital social 2021 :</b>	12,20M MRU
<b>Capitaux propres 2021 :</b>	88,84M MRU
<b>Chiffre d'affaires 2021 :</b>	113,07M MRU
<b>Part de l'État :</b>	100,00%
<b>Résultat net 2021 :</b>	-5,41M MRU
<b>Effectif :</b>	135
<b>Commissaire(s) aux comptes :</b>	Sidi Mohamed Ould KHATTAT, Yahya Ould BECHIR





**ANARPAM**

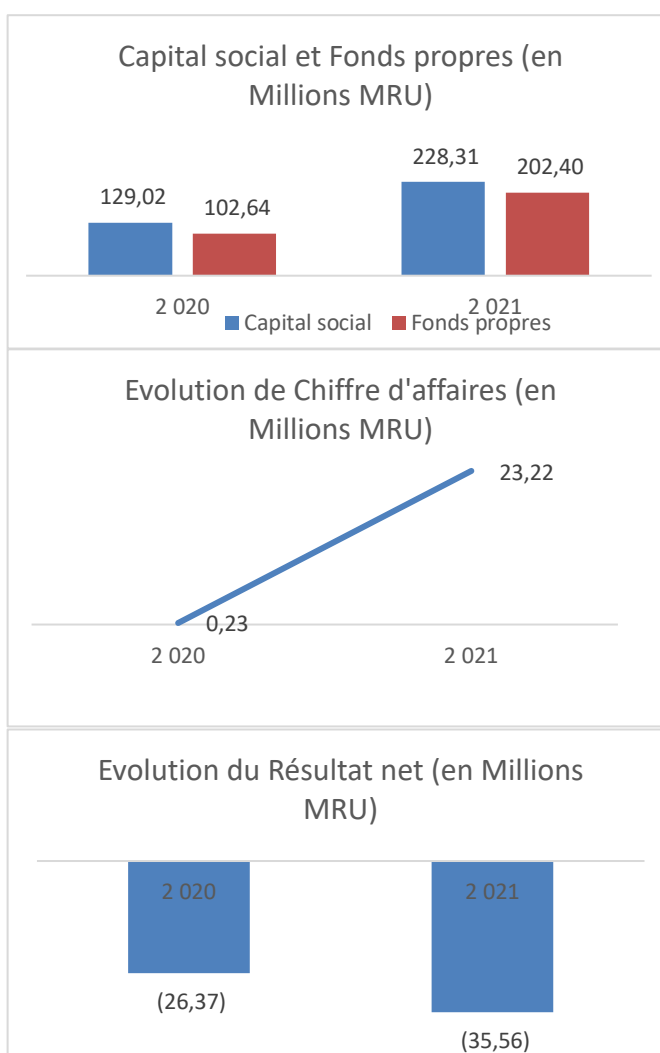
**Fiche technique**

**Secteur : Mines et énergie**

L'Agence Nationale de Recherche Géologique et du Patrimoine Minier est un établissement public à caractère industriel et commercial, créée par décret n°2021-064/PM, du 28/05/2021, placée sous tutelle du Ministère du Pétrole, des Mines et de l'Energie.

- Les fonds propres sont en augmentation et le capital aussi sur la période 2020-2021, Passant de 102,64 millions de MRU en 2020 à 202,40 millions de MRU pour les fonds propre et de 129,02 millions de MRU à 228,31 millions de MRU 2021 pour le capital.
- Le chiffre d'affaires a connu une augmentation sur la période 2020-2021, surtout qu'il est passé de 0,23 millions de MRU en 2020 à 23,22 millions de MRU en 2021, soit une très grande augmentation 100 fois plus.
- Le résultat net a connu une diminution sur la période 2020-2021. Il passe de - 26,37 millions de MRU en 2020 à - 35,56 millions de MRU, soit un résultat négatif pour la deuxième année de suite.

<b>Raison sociale :</b>	Agence Nationale de Recherche Géologique et du Patrimoine Minier
<b>Statut :</b>	EPIC
<b>Date de création :</b>	Décret n°2021-064/PM/ du 28/05/2021
<b>Capitaux propres 2021 :</b>	202,40M MRU
<b>Chiffre d'affaires 2021 :</b>	23,22M MRU
<b>Part de l'état :</b>	100,00%
<b>Résultat net 2021 :</b>	-35,56M MRU
<b>Effectif :</b>	179
<b>Commissaire(s) aux comptes :</b>	Moulay Zein WEDDADY





**APCM**

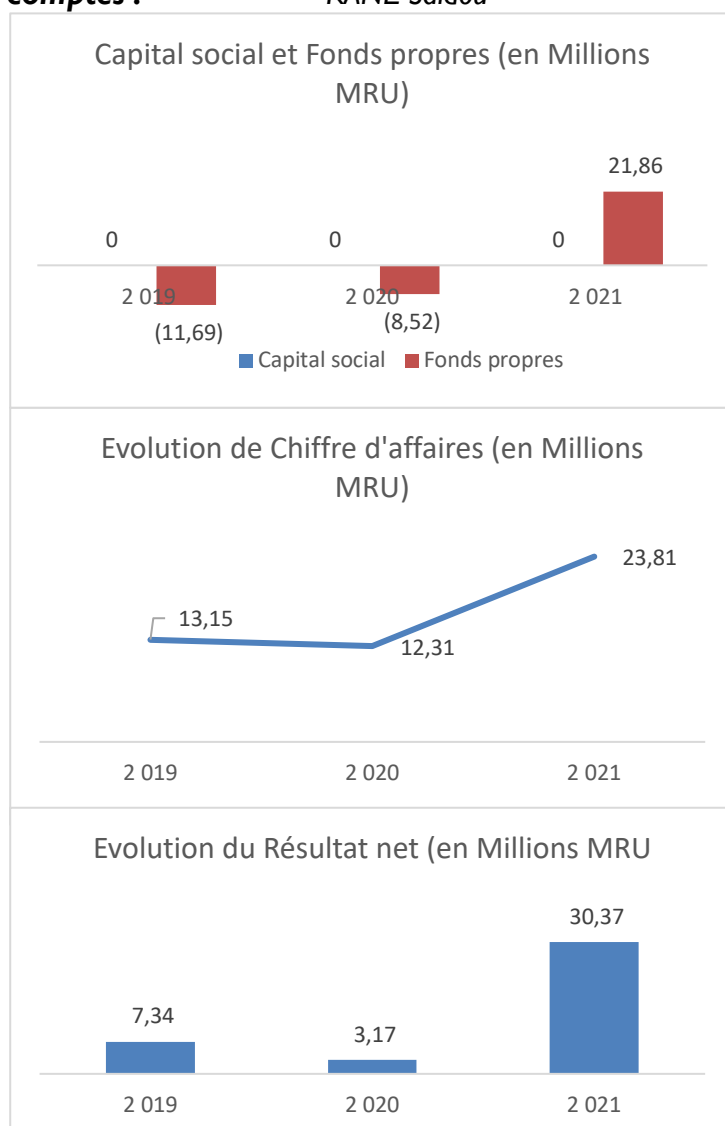
## Fiche technique

### Secteur : Services

L'Agence des Palais de Congrès de Mauritanie est un établissement public à caractère industriel et commercial, créée par le décret n°2019-165 du 22/07/2019, sous tutelle du Ministère Secrétariat Général de la Présidence de la République. La société est créée en 2019 et les chiffres disponibles sont ceux de l'année 2019 et de l'année 2021. C'est pourquoi, il est impossible de faire une analyse sur quatre exercices.

- Les fonds propres ont connu un mouvement positif sur la période 2019-2021, passant d'un fonds propre négatif à un autre positif.
- Le chiffre d'affaires a connu une augmentation sur la période 2019-2021, surtout qu'il est passé de 12,31 millions de MRU en 2020 à 23,81 millions de MRU en 2021, soit une augmentation de 93%.
- Le résultat net aussi a connu une augmentation sur la période 2019-2021. Il passe de 3,17 millions de MRU en 2020 à 30,37 millions de MRU, soit un résultat positif pour la troisième année de suite avec une très grande augmentation par rapport à 2020 et même 2019.

<b>Raison sociale :</b>	Agence des Palais de Congrès de Mauritanie
<b>Statut :</b>	EPIC
<b>Date de création :</b>	2019, décret n°2019-165 du 22/07/2019
<b>Capitaux propres 2021 :</b>	21,86M MRU
<b>Chiffre d'affaires 2021 :</b>	23,81M MRU
<b>Part de l'État :</b>	100,00%
<b>Résultat net 2021 :</b>	30,37M MRU
<b>Effectif :</b>	105
<b>Commissaire(s) aux comptes :</b>	Moulaye GOUADE, KANE Saidou





**AROTR**

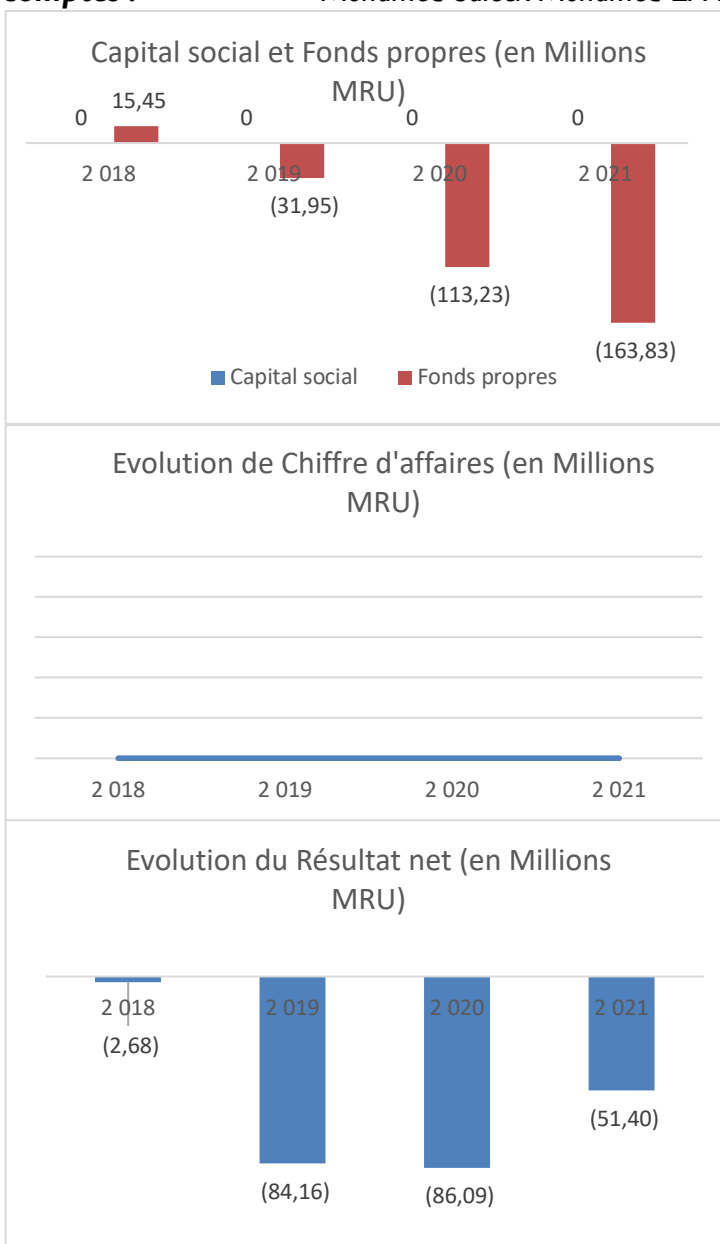
**Fiche technique**

**Secteur : Régulation**

L'Autorité de Régulation et d'Organisation des Transports Routiers est un établissement public à statut particulier, créée par la loi n° 2011-031 du 05/07/2011, sous tutelle du Ministère de l'Équipement et des Transports. Les recettes de l'AROTR sont composées de redevances sur transport urbain, interurbain et international de personnes et de marchandises, redevances sur transport fret et de produits de licences.

- Les fonds propres ont connu un mouvement négatif sur la période 2018-2021, Passant de 15,45 millions de MRU en 2018 à -163,83 millions de MRU 2021. Cette baisse demeure pour les trois dernières années.
- Le chiffre d'affaires est 0
- Le résultat net a connu une diminution sur la période 2018-2021. Il passe de - 2,68 millions de MRU en 2018 à - 51,40 millions de MRU, soit un résultat négatif pour toutes les années de la période 2018-2021.

<b>Raison sociale :</b>	Autorité de Régulation et d'Organisation des Transports Routiers
<b>Statut :</b>	SP
<b>Date de création :</b>	2011, loi n°2011-31 du 05/07/2011
<b>Capitaux propres 2021 :</b>	-163,83M MRU
<b>Chiffre d'affaires 2021 :</b>	0,00M MRU
<b>Part de l'Etat :</b>	100,00%
<b>Résultat net 2021 :</b>	-51,40M MRU
<b>Effectif :</b>	1 188
<b>Commissaire(s) aux comptes :</b>	Doudou FALL, Mohamed Saleck Mohamed El Hacem





**CAMEC**

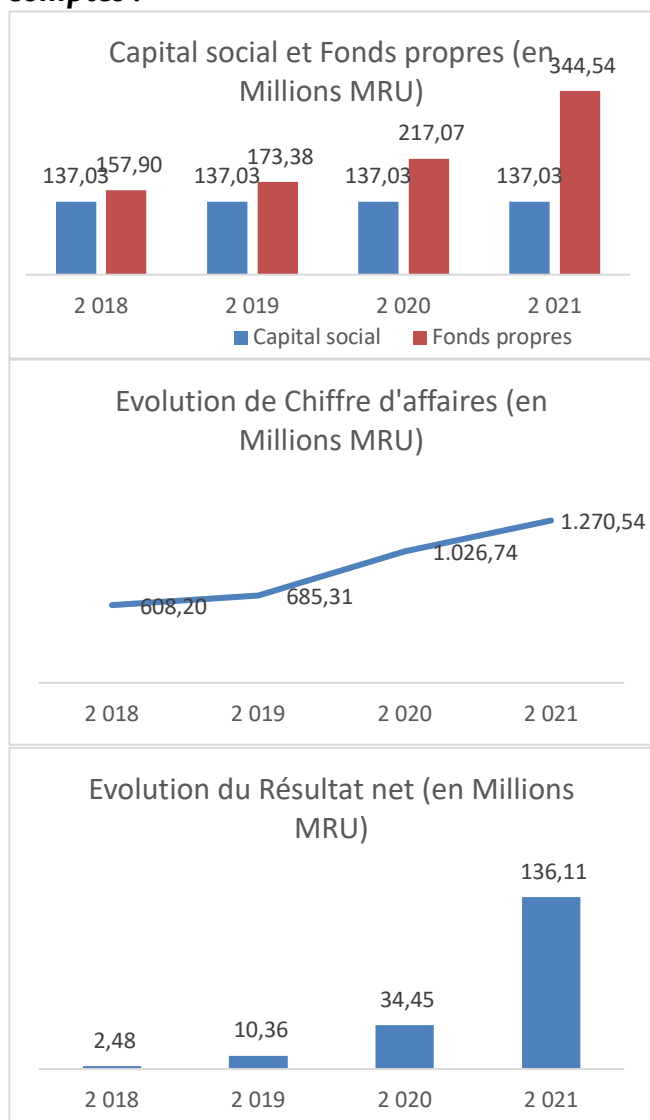
**Fiche technique**

**Secteur : Commerce**

La Centrale d'Achat des Médicaments Essentiels, Équipements et Consommables Médicaux (CAMEC) est une société nationale détenue entièrement par l'État, sous tutelle du Ministère de la Santé. Elle est chargée de fournir une accessibilité et une disponibilité des médicaments à toute la population et d'approvisionner les structures de santé sur tout le territoire national.

- Les fonds propres ont connu, une augmentation sur la période 2018-2021, passant de 217,07 millions MRU en 2020 à 344,54 millions MRU en 2021 (soit une amélioration de 58%), Les fonds propres sont en augmentation sur toute la période étudiée.
- Le chiffre d'affaires a connu une augmentation, sur la période 2018-2021, passant de 1 026,74 millions de MRU en 2020 à 1 270,54 millions de MRU 2021 (soit une hausse de 23%), le chiffre d'affaires est en augmentation sur toute la période étudiée.
- Le résultat net a connu une augmentation sur la période 2018-2021, passant de 34,45 millions MRU en 2020 à 136,11 millions MRU (soit une hausse de 295%), le résultat est positif et croissant sur toute la période étudiée.

<b>Raison sociale :</b>	Centrale d'Achat des Médicaments Essentiels, Équipements et Consommables Médicaux
<b>Statut :</b>	SN
<b>Date de création :</b>	2002, décret n°2002-14 du 20/03/2002, modifié par le décret n°2010-012 du 20/10/2010
<b>Capital social 2021 :</b>	137,03M MRU
<b>Capitaux propres 2021 :</b>	344,54M MRU
<b>Chiffre d'affaires 2021 :</b>	1 070,54M MRU
<b>Part de l'Etat :</b>	100,00%
<b>Résultat net 2021 :</b>	136,11M MRU
<b>Effectif :</b>	139
<b>Commissaire(s) aux comptes :</b>	KANE Abderahmane







CDD

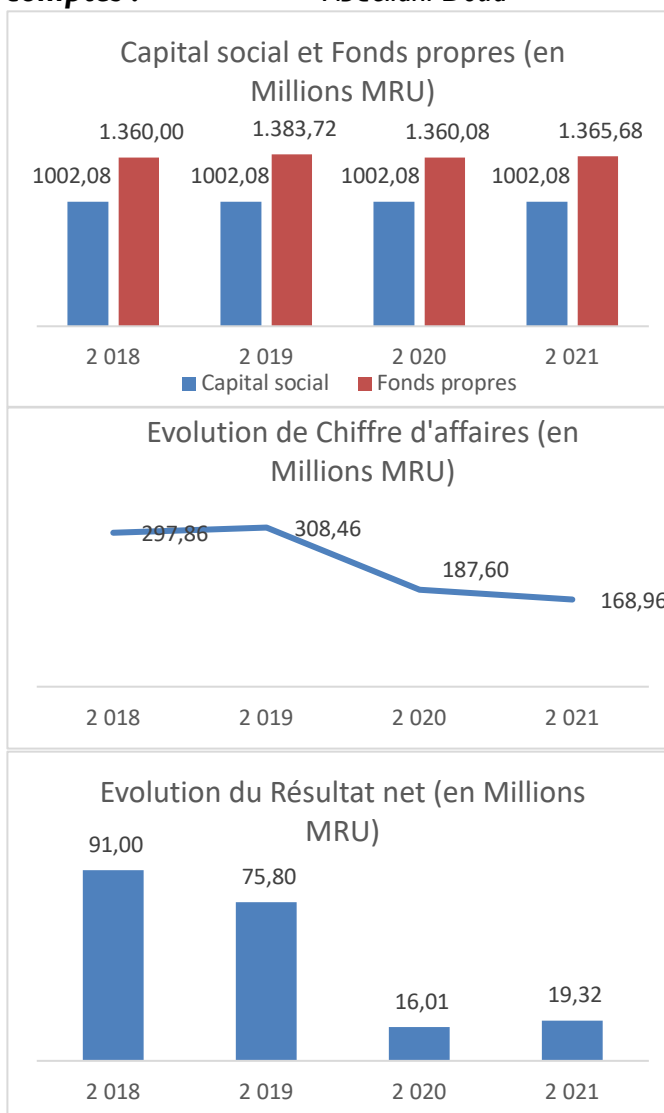
## Fiche technique

### Secteur : Banques et assurances

La Caisse de Dépôt et de Développement est un établissement à statut particulier, dotée de la personnalité morale et de l'autonomie financière au service de l'intérêt général et du développement économique et social du pays. Elle est créée par la loi n° 2011-027 du 17/03/2011 et placée sous la tutelle du Premier Ministère.

- Les fonds propres ont connu, une légère augmentation sur la période 2018-2021, passant de 1 360,08 millions MRU en 2020 à 1 365,68 millions MRU en 2021 (soit une amélioration de 0,4%).
- Le chiffre d'affaires a connu une diminution, sur la période 2018-2021, passant de 187,60 millions de MRU en 2020 à 168,96 millions de MRU 2021 (soit une diminution de 10%).
- Le résultat net a connu une diminution sur la période 2018-2021, passant de 16,01 millions MRU en 2020 à 19,32 millions MRU (soit une hausse de 20%), le résultat est positif sur toute la période étudiée.

<b>Raison sociale :</b>	Caisse de Dépôts et de Développement
<b>Statut :</b>	SP
<b>Date de création :</b>	2011, loi n° 2011-027 du 07 Mars 2011
<b>Capital social 2021 :</b>	1 002,08M MRU
<b>Capitaux propres 2021 :</b>	1 365,68M MRU
<b>Chiffre d'affaires 2021 :</b>	168,96M MRU
<b>Part de l'État :</b>	100,00%
<b>Résultat net 2021 :</b>	19,32M MRU
<b>Effectif :</b>	130
<b>Commissaire(s) aux comptes :</b>	Dah Ould Cheikh, Abdellahi Doua





**CH BANK**

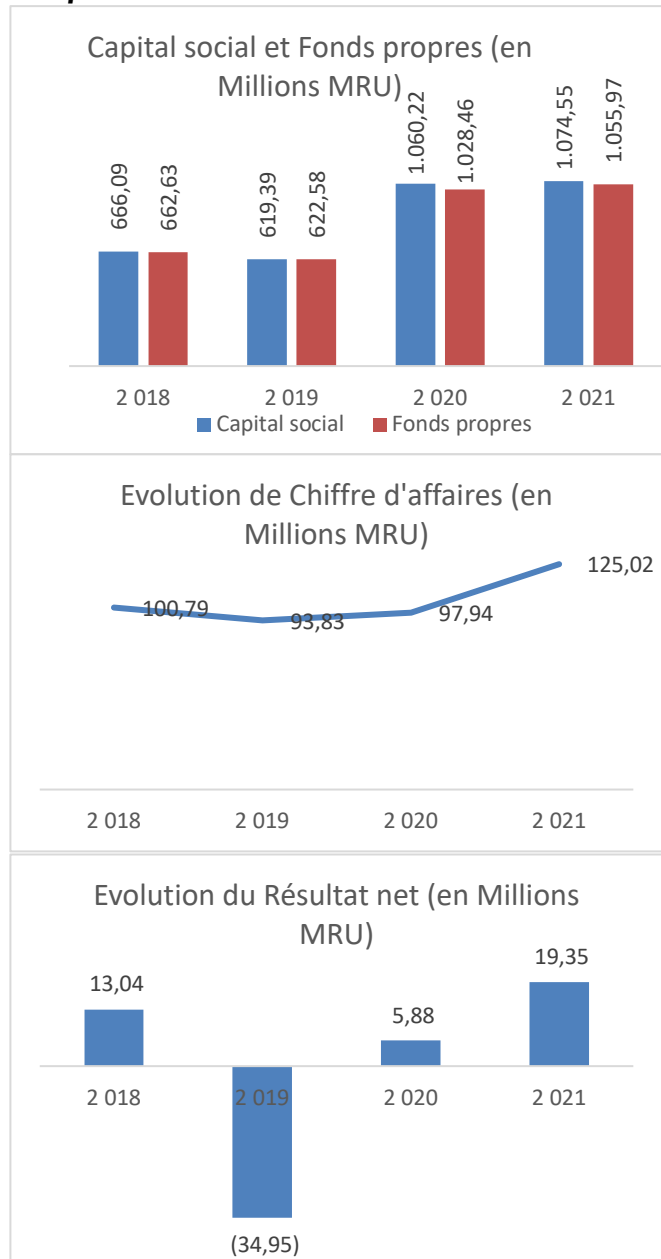
**Fiche technique**

**Secteur : Banques et assurances**

La Chinguetti BANK est une société anonyme, créée par la loi n°1972-252 du 27/11/1972, sur la base d'une convention signée entre les Gouvernements libyen et Mauritanien. Elle effectue ses activités dans le respect de la réglementation monétaire en vigueur.

- Les fonds propres ont connu, une augmentation sur la période 2018-2021, passant de 1 028,46 millions MRU en 2020 à 1 055,97 millions MRU en 2021 (soit une amélioration de 2%).
- Le chiffre d'affaires a connu une augmentation, sur la période 2018-2021, passant de 97,94 millions de MRU en 2020 à 125,02 millions de MRU 2021 (soit une augmentation de 27%).
- Le résultat net a connu une augmentation sur la période 2018-2021, passant de 5,88 millions MRU en 2020 à 19,35 millions MRU (soit une hausse de 229%).

<b>Raison sociale :</b>	Chinguetti Bank
<b>Statut :</b>	SEM
<b>Date de création :</b>	1972, loi n°1972-252 du 27/11/1972
<b>Capital social 2021 :</b>	1 074,55M MRU
<b>Capitaux propres 2021 :</b>	1 055,97M MRU
<b>Chiffre d'affaires 2021 :</b>	125,02M MRU
<b>Part de l'Etat :</b>	29,00%
<b>Résultat net 2021 :</b>	19,35M MRU
<b>Effectif :</b>	102
<b>Commissaire(s) aux comptes :</b>	Ahmed El Haiba Ould SADEGHE, Abdessalam Kechade





**CNAM**

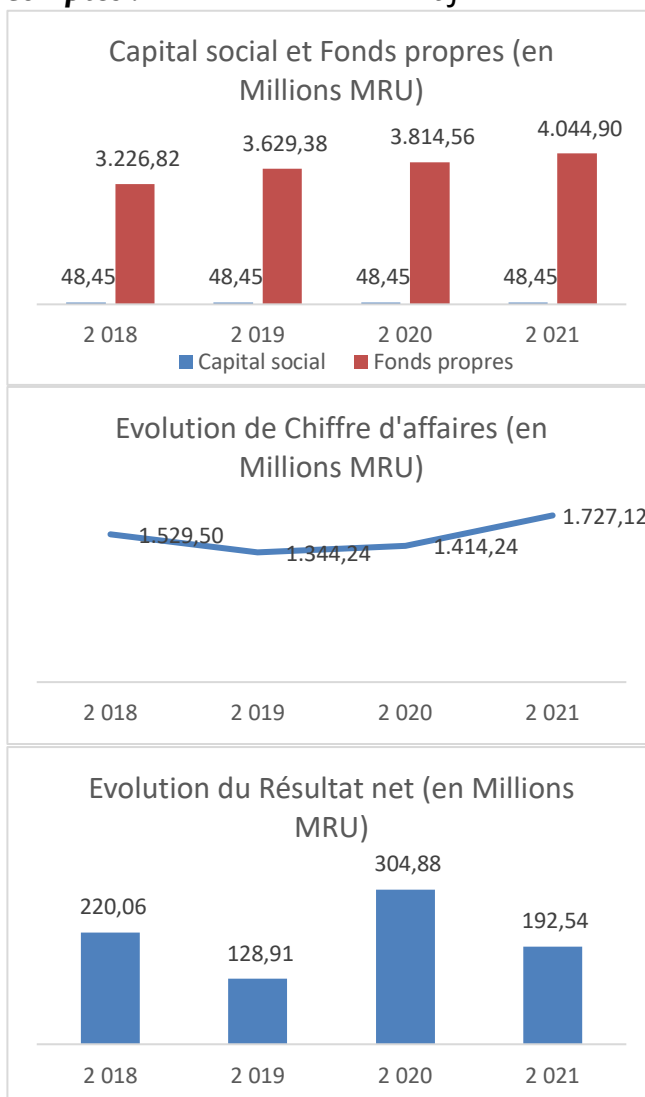
## Fiche technique

### Secteur : Affaires sociales

La Caisse Nationale d'Assurance Maladie (CNAM) est un établissement à caractère particulier, créée en 2005, par ordonnance n° 2005-006 du 29/03/2005, ayant pour mission de maintenir l'équilibre financier du régime d'assurance maladie de base et de contribuer à l'amélioration du système de soins, aussi bien en termes d'accessibilité qu'en termes d'offre et de qualité. Elle est placée sous la tutelle du ministère de la Santé.

- Les fonds propres ont connu, une augmentation sur la période 2018-2021, passant de 3 814,56 millions MRU en 2020 à 4 044,90 millions MRU en 2021 (soit une amélioration de 6%).
- Le chiffre d'affaires a connu une augmentation sur la période 2018-2021, passant de 1 414,24 millions de MRU en 2020 à 1 727,12 millions de MRU 2021 (soit une diminution de 22%).
- Le résultat net a connu une fluctuation sur la période 2018-2021, passant de 304,88 millions MRU en 2020 à 192,54 millions MRU (soit une diminution de 58%), le résultat est positif sur toute la période étudiée.

<b>Raison sociale :</b>	Caisse Nationale d'Assurance Maladie
<b>Statut :</b>	SP
<b>Date de création :</b>	2005, ordonnance n° 2005-006 du 29/03/2005
<b>Capital social 2021 :</b>	48,45M MRU
<b>Capitaux propres 2021 :</b>	4044,90M MRU
<b>Chiffre d'affaires 2021 :</b>	1 727,12M MRU
<b>Part de l'Etat :</b>	100,00%
<b>Résultat net 2021 :</b>	192,54M MRU
<b>Effectif :</b>	313
<b>Commissaire(s) aux comptes :</b>	Ahmed Cherif Ould CHEIKHNA, Ami mint JEYID





**CNHY**

## Fiche technique

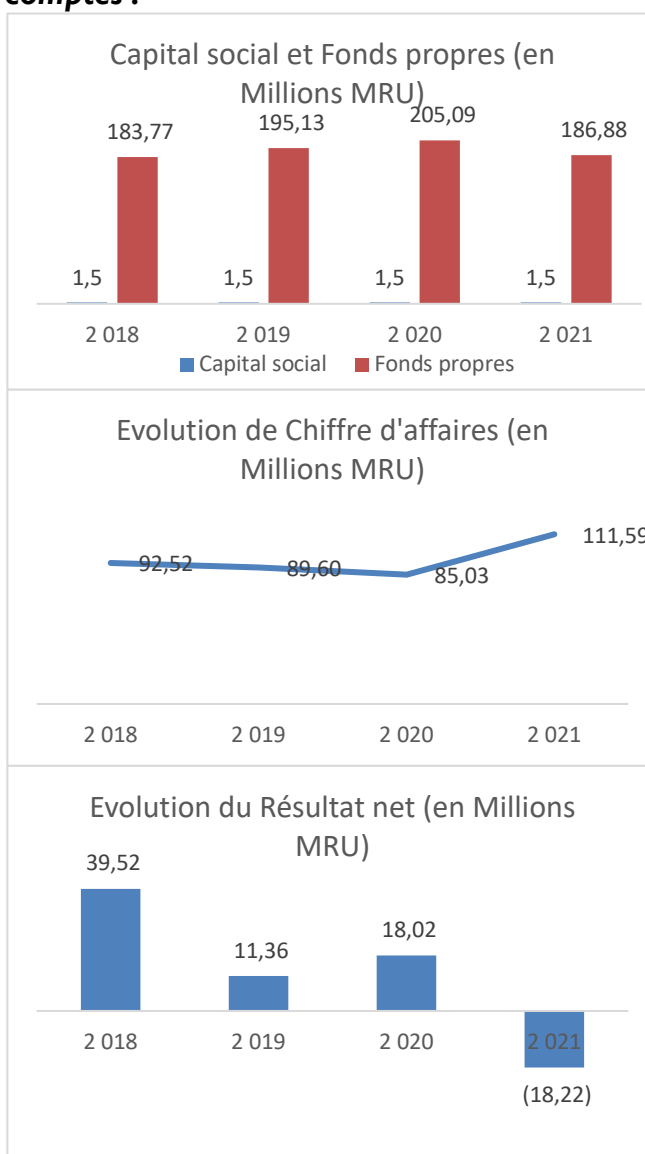
### Secteur : Régulation

La Commission Nationale des Hydrocarbures (CNHY) est un organe de régulation du secteur des hydrocarbures. Elle a été créée en 2002 par l'ordonnance n° 2002-005 du 28/03/2002, placée sous la tutelle du Ministère du Pétrole, des Mines et de l'Energie.

Elle assure la surveillance et le respect des règles de concurrence entre les différents opérateurs privés qui y sont impliqués.

- Les fonds propres ont connu, une augmentation sur la période 2018-2021, passant de 205,09 millions MRU en 2020 à 186,88 millions MRU en 2021 (soit une diminution de 10%).
- Le chiffre d'affaires a connu une augmentation, sur la période 2018-2021, passant de 85,03 millions de MRU en 2020 à 111,59 millions de MRU 2021 (soit une augmentation de 31%).
- Le résultat net a connu une diminution sur la période 2018-2021, passant de 18,02 millions MRU en 2020 à -18,22 millions MRU (soit une diminution de 201%), le résultat est positif sur toute la période étudiée.

<b>Raison sociale :</b>	Commission Nationale des Hydrocarbures
<b>Statut :</b>	SP
<b>Date de création :</b>	2002, ordonnance n°2002-005 du 28/03/2002
<b>Capitaux propres 2021 :</b>	186,88M MRU
<b>Chiffre d'affaires 2021 :</b>	111,59M MRU
<b>Part de l'Etat :</b>	100,00%
<b>Résultat net 2021 :</b>	- 18,22M MRU
<b>Effectif :</b>	56
<b>Commissaire(s) aux comptes :</b>	Safietou Abdallahi DEDDY





**CNM**

## Fiche technique

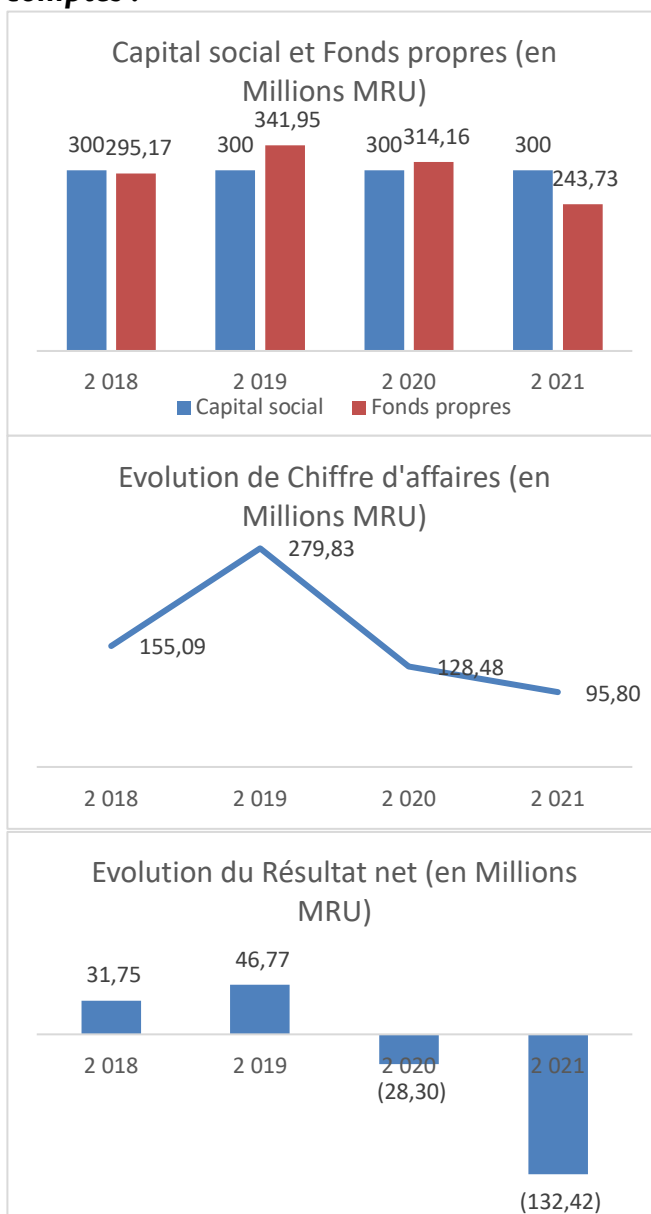
### Secteur : Commerce

La Société des Chantiers Navals de Mauritanie est créée sous forme d'une société d'économie mixte, par le décret 2014-207 du 31/12/2014, sous tutelle du Ministère des Pêches et de l'Economie Maritime.

La CNM est spécialisée dans la conception et la fabrication des embarcations pour la pêche pélagique. L'objectif assigné à la société est de renforcer la flotte de pêche pélagique dont les ressources sont disponibles en grande quantité dans les eaux territoriales, ce qui est de nature à contribuer à stimuler le secteur de la pêche maritime.

- Les fonds propres ont connu, une diminution sur la période 2018-2021, passant de 314,16 millions MRU en 2020 à 243,73 millions MRU en 2021 (soit une diminution de 28%).
- Le chiffre d'affaires a connu une diminution, sur la période 2018-2021, passant de 128,48 millions de MRU en 2020 à 95,80 millions de MRU 2021 (soit une augmentation de 34%).
- Le résultat net a connu une diminution sur la période 2018-2021, passant de -28,30 millions MRU en 2020 à -132,42 millions MRU (soit une diminution de 368%).

<b>Raison sociale :</b>	Société des Chantiers Navals de Mauritanie
<b>Statut :</b>	SEM
<b>Date de création :</b>	2014, décret n° 2014-207 du 31/12/2014
<b>Capital social 2021 :</b>	300,00M MRU
<b>Capitaux propres 2021 :</b>	243,73M MRU
<b>Chiffre d'affaires 2021 :</b>	95,80M MRU
<b>Part de l'Etat :</b>	86,50%
<b>Résultat net 2021 :</b>	-132,42M MRU
<b>Effectif :</b>	76
<b>Commissaire(s) aux comptes :</b>	Youssef Ould YEDALI





CNSS

## Fiche technique

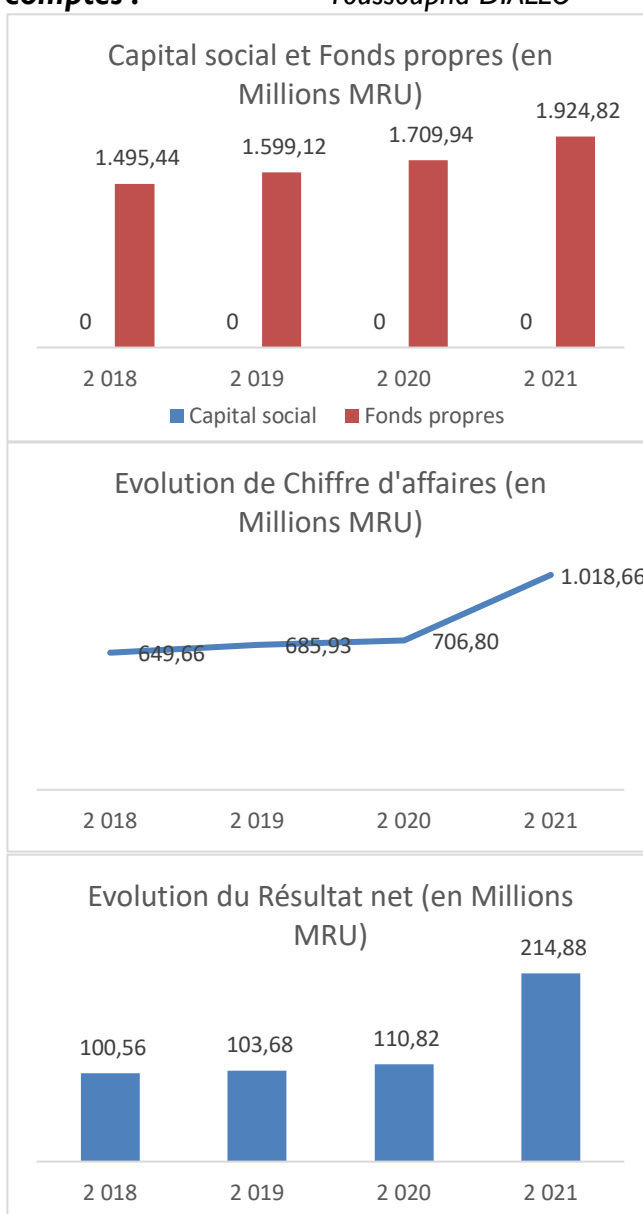
### Secteur : Affaires sociales

La Caisse Nationale de Sécurité Sociale est un établissement public à caractère industriel et commercial, créée par le décret n° 87-099 du 01/07/1987. La CNSS est chargée de la gestion du régime de sécurité sociale et de ses textes d'application sous la tutelle du Ministère de la Fonction Publique, du Travail et de la Modernisation de l'Administration.

Elle constitue un régime de sécurité social en Mauritanie, obligatoire pour les salariés de l'industrie, des services, et des professions libérales.

- Les fonds propres ont connu, une augmentation sur la période 2018-2021, passant de 1 709,94 millions MRU en 2020 à 1 924,82 millions MRU en 2021 (soit une augmentation de 12%), Les fonds propres sont en augmentation sur toute la période étudiée.
- Le chiffre d'affaires a connu une augmentation sur la période 2018-2021, passant de 706,80 millions de MRU en 2020 à 1 018,66 millions de MRU 2021 (soit une augmentation de 44%), le chiffre d'affaires est en augmentation sur toute la période étudiée.
- Le résultat net a connu une fluctuation sur la période 2018-2021, passant de 110,82 millions MRU en 2020 à 214,88 millions MRU (soit une augmentation de 94%), le résultat est positif et croissant sur toute la période étudiée.

<b>Raison sociale :</b>	Caisse Nationale de Sécurité Sociale
<b>Statut :</b>	EPIC
<b>Date de création :</b>	1987, décret n° 87-099 du 01/07/1987
<b>Capitaux propres 2021 :</b>	1924,82M MRU
<b>Chiffre d'affaires 2021 :</b>	1018,66M MRU
<b>Part de l'Etat :</b>	100,00%
<b>Résultat net 2021 :</b>	214,88M MRU
<b>Effectif :</b>	375
<b>Commissaire(s) aux comptes :</b>	Mohamed Lemine SALEM BECHIR, Yousoupha DIALLO





**COMASUD**

## Fiche technique

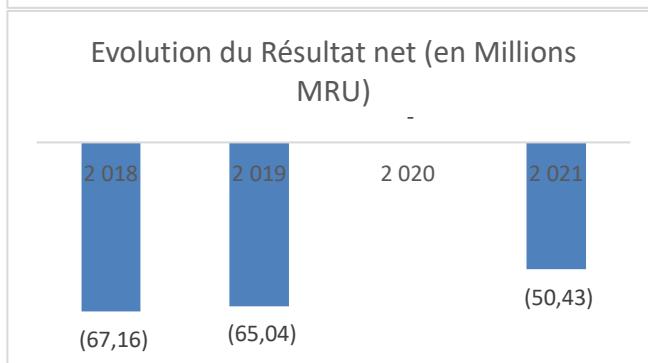
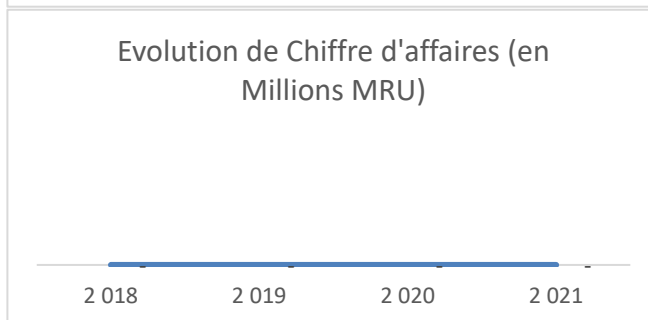
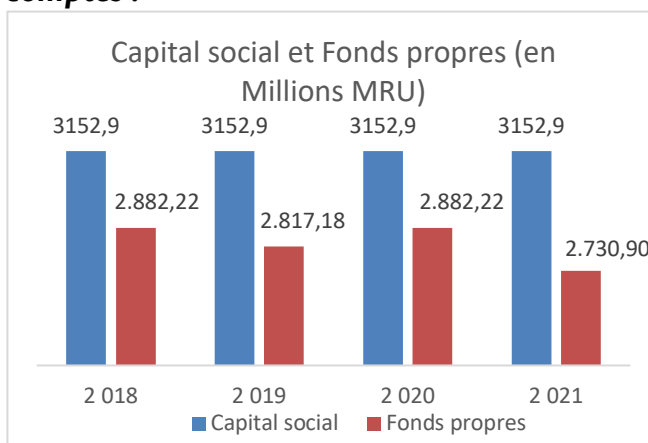
### Secteur : Agriculture

La Compagnie Mauritanienne de Sucre et Dérivés est une société d'économie mixte, créée par le décret n° 2013-144 du 21/08/2013, sous tutelle du Ministère du Développement Rural, dont le capital est détenu à hauteur de 79,14% par l'état.

La société est toujours en phase de démarrage et fonctionne uniquement avec une subvention de fonctionnement allouée par l'état.

- Les fonds propres ont connu, une diminution sur la période 2018-2021, passant de 2 882,22 millions MRU en 2020 à 2 730,90 millions MRU en 2021 (soit une diminution de 5%).
- Le chiffre d'affaires est 0
- Le résultat net a connu une diminution sur la période 2018-2021, passant de 0,00 millions MRU en 2020 à -50,43 millions MRU (soit une diminution de 50,43 millions MRU).

<b>Raison sociale :</b>	Compagnie Mauritanienne de Sucre et Dérivés
<b>Statut :</b>	SEM
<b>Date de création :</b>	2013, décret n° 2013-144 du 21/08/2013
<b>Capital social 2021 :</b>	3 152,90M MRU
<b>Capitaux propres 2021 :</b>	2 730,90M MRU
<b>Chiffre d'affaires 2021 :</b>	-50,43M MRU
<b>Part de l'état :</b>	79,14%
<b>Résultat net 2021 :</b>	0,00M MRU
<b>Effectif :</b>	167
<b>Commissaire(s) aux comptes :</b>	Zekeriya Ould Ahmed SALEM







**DAMANE**

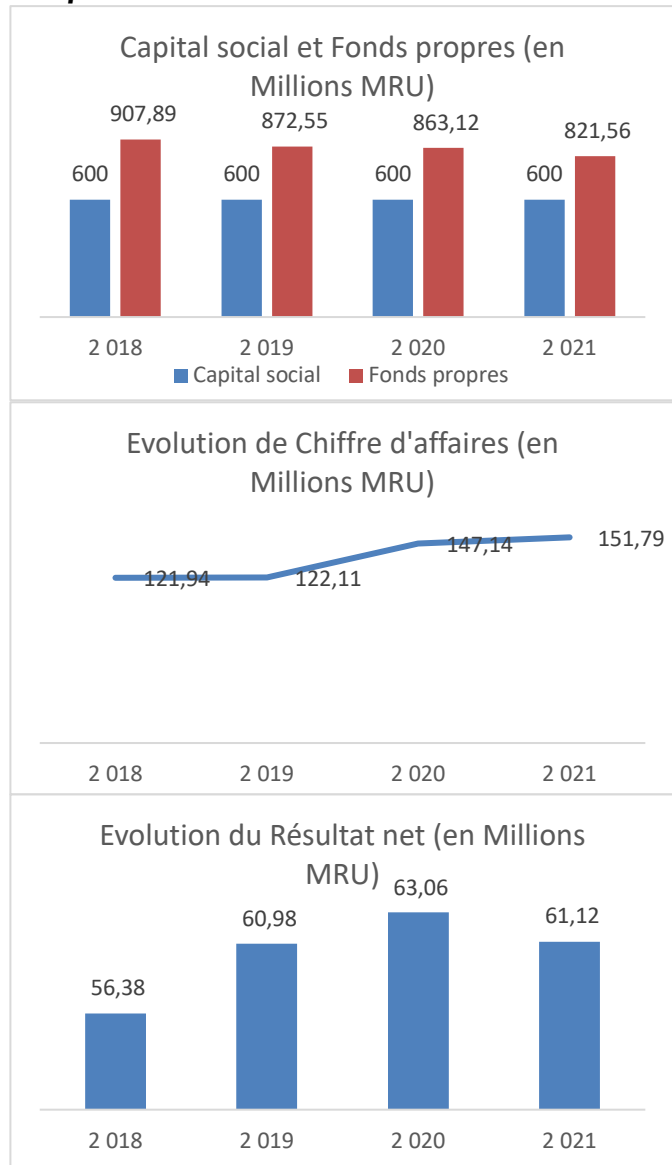
**Fiche technique**

**Secteur : Banques et assurances**

DAMANE Assurances est une compagnie d'assurances et de réassurances mauritanienne née en 2010 comme filiale de la SNIM. En 2015, elle s'est transformée en société d'économie mixte à travers la participation de l'Etat à son capital à hauteur de 58% en part global. Comptant dans son portefeuille les plus grandes entreprises mauritaniennes, parmi lesquelles la SNIM et ses filiales.

- Les fonds propres ont connu, une diminution sur la période 2018-2021, passant de 863,12 millions MRU en 2020 à 821,56 millions MRU en 2021 (soit une diminution de 5%).
- Le chiffre d'affaires a connu une augmentation sur la période 2018-2021, passant de 147,14 millions de MRU en 2020 à 151,79 millions de MRU 2021 (soit une augmentation de 3%), le chiffre d'affaires est en augmentation sur toute la période étudiée.
- Le résultat net a connu une augmentation sur la période 2018-2021, passant de 56,38 millions MRU en 2018 à 61,12 millions MRU (soit une diminution de 3%).

<b>Raison sociale :</b>	Damane Assurance
<b>Statut :</b>	SEM
<b>Date de création :</b>	2010, Octobre 2010
<b>Capital social 2021 :</b>	600,00M MRU
<b>Capitaux propres 2021 :</b>	821,56M MRU
<b>Chiffre d'affaires 2021 :</b>	151,79M MRU
<b>Part de l'Etat :</b>	58,00%
<b>Résultat net 2021 :</b>	61,12M MRU
<b>Effectif :</b>	15
<b>Commissaire(s) aux comptes :</b>	Mohamed Yeslem DEDDY







**EPBR**

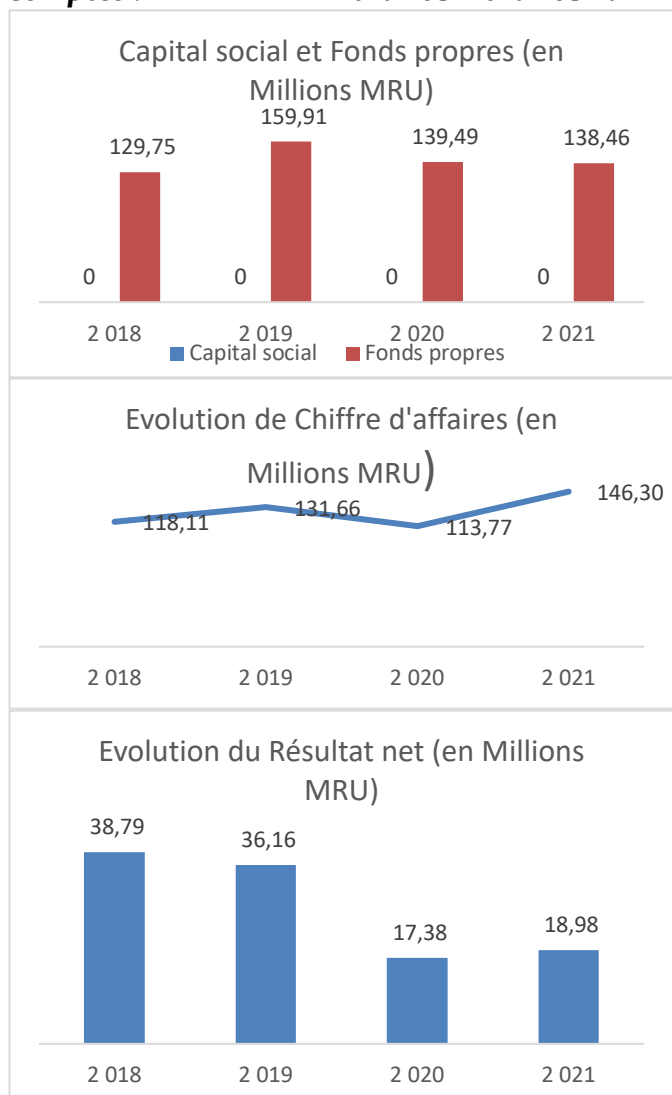
## Fiche technique

### Secteur : Pêche

L'Établissement Portuaire de la Baie du Repos est un établissement public à caractère industriel et commercial, créé par le décret n°96-071 du 23/11/1996, sous tutelle de la Zone Franche de Nouadhibou.

- Les fonds propres ont connu, une diminution sur la période 2018-2021, passant de 139,49 millions MRU en 2020 à 138,46 millions MRU en 2021 (soit une diminution de 0,7%).
- Le chiffre d'affaires a connu une augmentation sur la période 2018-2021, passant de 113,77 millions de MRU en 2020 à 146,30 millions de MRU 2021 (soit une augmentation de 28 %).
- Le résultat net a connu une diminution sur la période 2018-2021, passant de 17,38 millions MRU en 2020 à 18,98 millions MRU (soit une augmentation de 9%).

<b>Raison sociale :</b>	Établissement Portuaire de la Baie du Repos
<b>Statut :</b>	EPIC
<b>Date de création :</b>	1996, décret n°96-071 du 23/11/1996
<b>Capitaux propres 2021 :</b>	138,46M MRU
<b>Chiffre d'affaires 2021 :</b>	146,30M MRU
<b>Part de l'Etat :</b>	100,00%
<b>Résultat net 2021 :</b>	18,98M MRU
<b>Effectif :</b>	101
<b>Commissaire(s) aux comptes :</b>	El Azhar El Housseine, Mohamed Mohamed Vall





ETR-ML

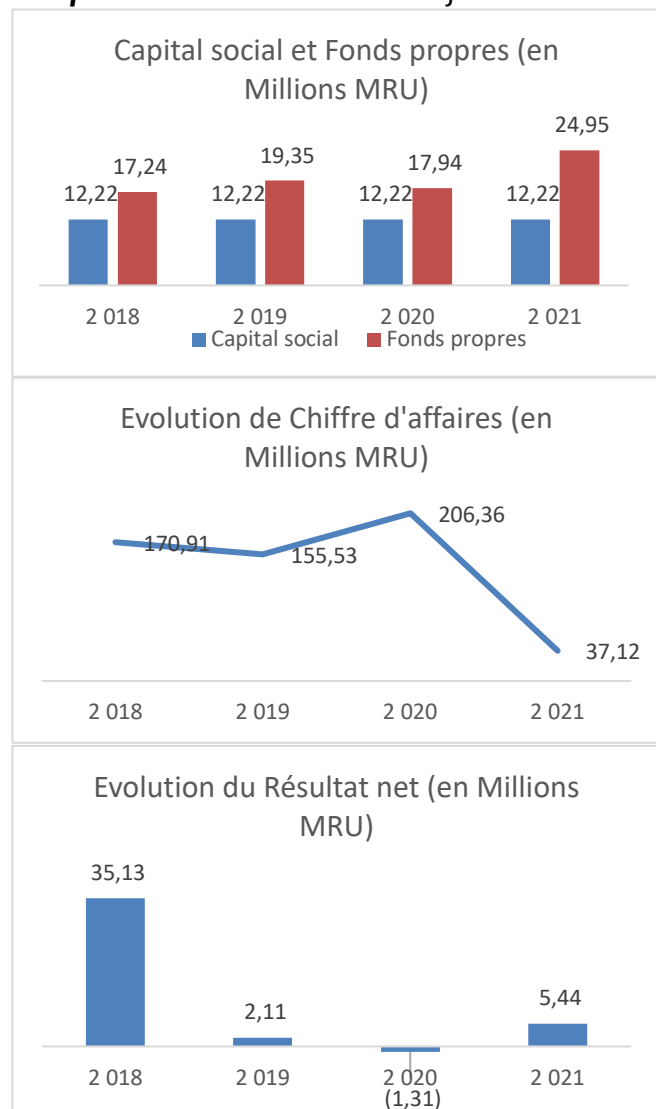
## Fiche technique

### Secteur : BTP

L'Établissement d'Exécution des Travaux Réalisés en Matériaux Locaux est un établissement public à caractère industriel et commercial, créé par le décret n° 2012-262 du 29/10/2012 sous tutelle du Ministère de l'Habitat, de l'Urbanisme et de l'Aménagement du Territoire, ayant pour mission principale la gestion, l'exploitation, la commercialisation et la réalisation des travaux en matériaux locaux.

- Les fonds propres ont connu, une augmentation sur la période 2018-2021, passant de 17,94 millions MRU en 2020 à 24,95 millions MRU en 2021 (soit une augmentation de 39%).
- Le chiffre d'affaires a connu une diminution sur la période 2018-2021, passant de 206,36 millions de MRU en 2020 à 37,12 millions de MRU 2021 (soit une diminution de 82 %).
- Le résultat net a connu une diminution sur la période 2018-2021, passant de - 1,31 millions MRU en 2020 à 5,44 millions MRU (soit une augmentation de 515%) malgré la forte baisse du chiffre d'affaires.

<b>Raison sociale :</b>	Établissement d'Exécution des Travaux Réalisés en Matériaux Locaux
<b>Statut :</b>	EPIC
<b>Date de création :</b>	2012, décret n°2012-262 du 10/10/2012
<b>Capital social 2021 :</b>	12,22M MRU
<b>Capitaux propres 2021 :</b>	24,95M MRU
<b>Chiffre d'affaires 2021 :</b>	37,12M MRU
<b>Part de l'Etat :</b>	100,00%
<b>Résultat net 2021 :</b>	5,44M MRU
<b>Effectif :</b>	102
<b>Commissaire(s) aux comptes :</b>	CAMARA Amadou Adama, El Mourteji Ould WAFI





IN

## Fiche technique

### Secteur : Services

L'Imprimerie Nationale est un établissement public à caractère industriel et commercial, créée par le décret n°90-13 du 18/01/1990, sous tutelle du Ministère de la Culture, de l'Artisanat et des Relations avec le Parlement.

- Les fonds propres ont connu, une augmentation sur la période 2018-2021, passant de -27,82 millions MRU en 2020 à -8,90 millions MRU en 2021 (soit une augmentation de 68%).
- Le chiffre d'affaires a connu une augmentation sur la période 2018-2021, passant de 9,05 millions de MRU en 2020 à 10,23 millions de MRU 2021 (soit une augmentation de 13 %).
- Le résultat net a connu une augmentation sur la période 2018-2021, passant de -0,75 millions MRU en 2020 à 6,61 millions MRU (soit une augmentation de 981%).

**Raison sociale :** Imprimerie Nationale

**Statut :** EPIC

**Date de création :** 1990, décret n°90-13 du 18/01/1990

**Capital social 2021 :** 3,36M MRU

**Capitaux propres 2021 :** -8,90M MRU

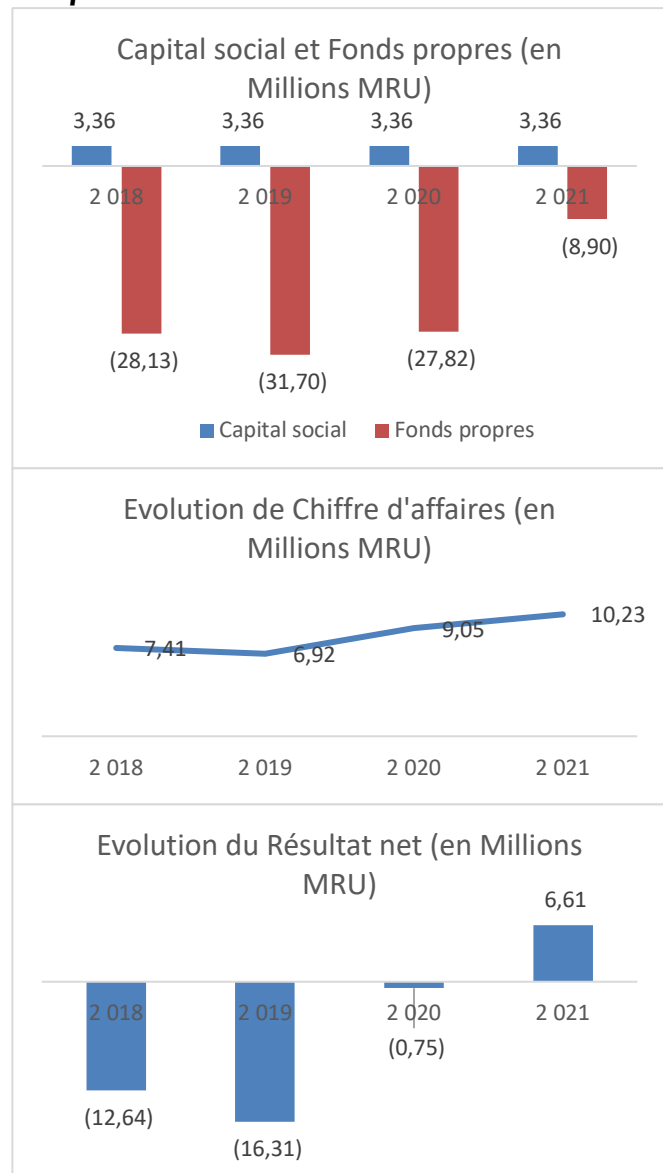
**Chiffre d'affaires 2021 :** 10,23M MRU

**Part de l'Etat :** 100,00%

**Résultat net 2021 :** 6,61M MRU

**Effectif :** 119

**Commissaire(s) aux comptes :** LY Mansour





**ISKAN**

## Fiche technique

### Secteur : BTP

La Société Nationale d'Aménagement de Terrains, de Développement de l'Habitat, de Promotion et de Gestion Immobilière (ISKAN) a vu le jour en 2010 suite à la fusion de la société AMAT et la société SOCOGIM. Elle a été créée par le décret n° 2010-079 du 29/03/2010 sous forme d'une société nationale, placée sous la tutelle du Ministère de l'Habitat, de l'Urbanisme et de l'Aménagement du Territoire.

- Les fonds propres ont connu, une augmentation sur la période 2018-2021, passant de 721,53 millions MRU en 2020 à 807,89 millions MRU en 2021 (soit une augmentation de 12%).
- Le chiffre d'affaires a connu une augmentation sur la période 2018-2021, passant de 64,85 millions de MRU en 2020 à 111,09 millions de MRU 2021 (soit une augmentation de 71 %).
- Le résultat net a connu une augmentation sur la période 2018-2021, passant de 21,06 millions MRU en 2020 à 86,36 millions MRU (soit une augmentation de 310%).

**Raison sociale :**

Société Nationale d'Aménagement de Terrains, de Développement de L'habitat, de Promotion et de Gestion Immobilière

**Statut :**

SN

**Date de création :**

2010, décret n°2010-79 du 29/03/2010

**Capital social 2021 :**

800,00M MRU

**Capitaux propres 2021 :**

807,89M MRU

**Chiffre d'affaires 2021 :**

111,09M MRU

**Part de l'Etat :**

100,00%

**Résultat net 2021 :**

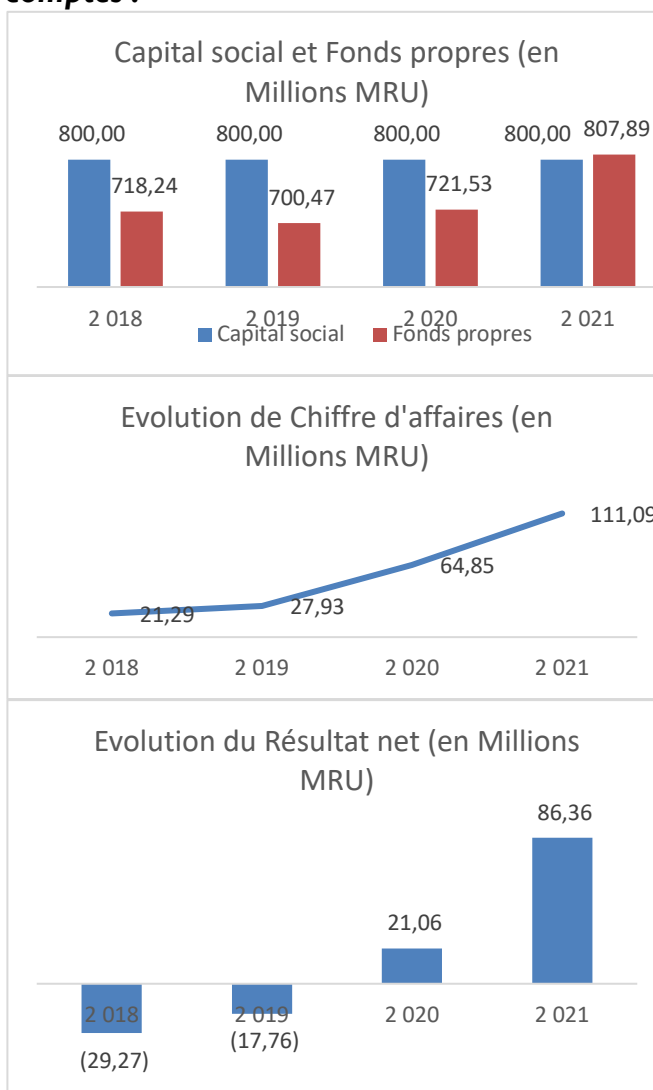
86,36M MRU

**Effectif :**

100

**Commissaire(s) aux comptes :**

Moussa DIABY





**LNTP**

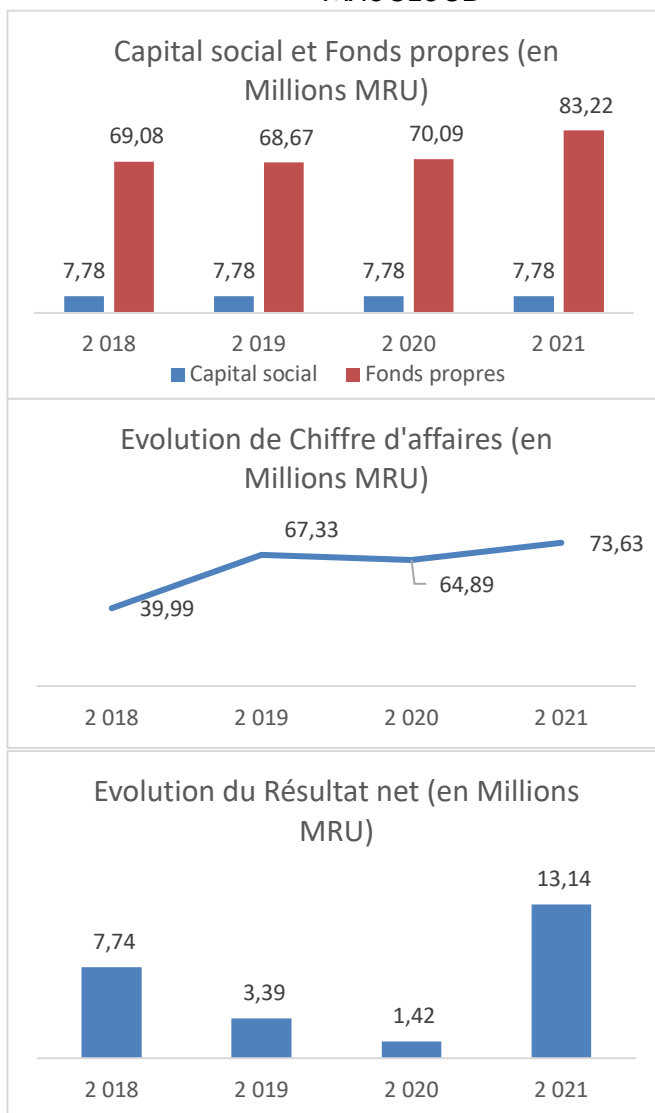
**Fiche technique**

**Secteur : BTP**

Le Laboratoire National des Travaux Publics est un établissement public à caractère industriel et commercial, créé par le décret n°2009-038 du 28/01/2009 sous tutelle du Ministère de l'Équipement et des Transports.

- Les fonds propres ont connu, une augmentation sur la période 2018-2021, passant de 70,09 millions MRU en 2020 à 83,22 millions MRU en 2021 (soit une augmentation de 18%).
- Le chiffre d'affaires a connu une augmentation sur la période 2018-2021, passant de 64,89 millions de MRU en 2020 à 73,63 millions de MRU 2021 (soit une augmentation de 13 %).
- Le résultat net a connu une augmentation sur la période 2018-2021, passant de 1,42 millions MRU en 2020 à 13,14 millions MRU (soit une augmentation de 825%).

<b>Raison sociale :</b>	Laboratoire National des Travaux Publics
<b>Statut :</b>	EPIC
<b>Date de création :</b>	2009, décret n°2009-038 du 28/01/2009
<b>Capital social 2021 :</b>	7,78M MRU
<b>Capitaux propres 2021 :</b>	83,22M MRU
<b>Chiffre d'affaires 2021 :</b>	73,63M MRU
<b>Part de l'Etat :</b>	100,00%
<b>Résultat net 2021 :</b>	13,14M MRU
<b>Effectif :</b>	95
<b>Commissaire(s) aux comptes :</b>	Zein El Abidine Ahmed EL HADI, Mohamed Mahmoud SIDI MAOULOUD





**MAADEN**

**Fiche technique**

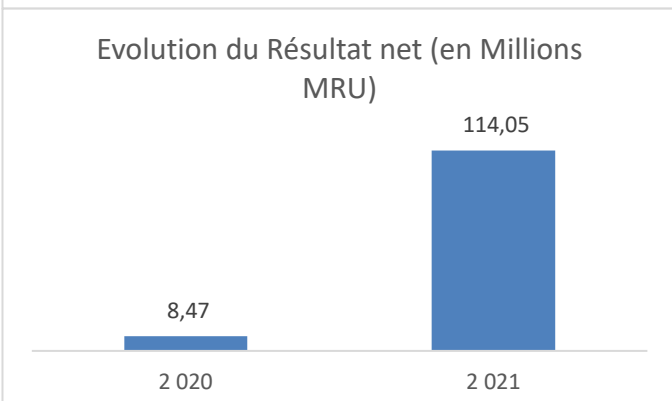
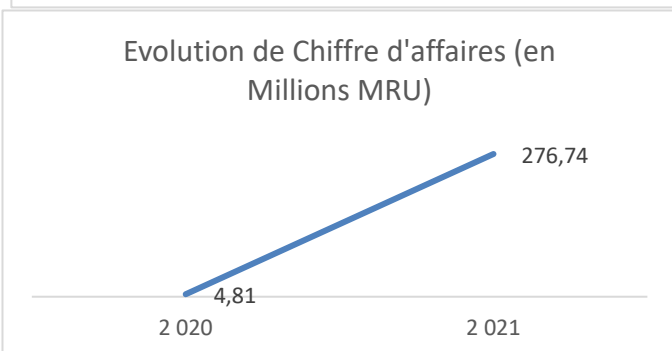
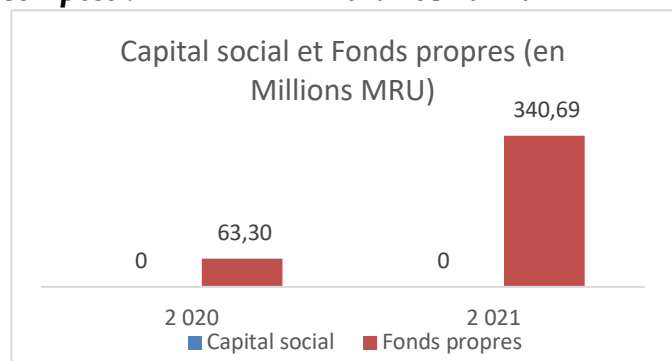
**Secteur : Mines et énergie**

La Société Nationale MAADEN pour l'Encadrement de la Mine Artisanale et Semi Industrielle est un établissement public à caractère industriel et commercial, créé par le décret n°2021-065/P.M du 28/05/2021, placé sous tutelle du Ministère du Pétrole, des Mines et de l'Energie.

La société est nouvellement créée et ne dispose pas de chiffres pouvant faire l'objet d'une analyse sur plusieurs exercices.

- Les fonds propres ont connu, une augmentation sur la période 2020-2021, passant de 63,30 millions MRU en 2020 à 340,69 millions MRU en 2021 (soit une augmentation de 438%), Les fonds propres sont en augmentation sur toute la période étudiée.
- Le chiffre d'affaires a connu une augmentation sur la période 2020-2021, passant de 4,81 millions de MRU en 2020 à 276,74 millions de MRU 2021 (soit une augmentation de 5 653 %), le chiffre d'affaires est en augmentation sur toute la période étudiée.
- Le résultat net a connu une augmentation sur la période 2020-2021, passant de 8,47 millions MRU en 2020 à 114,05 millions MRU (soit une augmentation de 1 246%), le résultat est positif et croissant sur toute la période étudiée.

<b>Raison sociale :</b>	Société Nationale MAADEN
<b>Statut :</b>	EPIC
<b>Date de création :</b>	2021, Décret n°2021-065/P.M du 28/05/2021
<b>Capitaux propres 2021 :</b>	340,69M MRU
<b>Chiffre d'affaires 2021 :</b>	276,74M MRU
<b>Part de l'Etat :</b>	100,00%
<b>Résultat net 2021 :</b>	114,05M MRU
<b>Effectif :</b>	105
<b>Commissaire(s) aux comptes :</b>	Mohamed Cheikh Abdellahi, Mohamed Vall Bah





## MAURIPOST

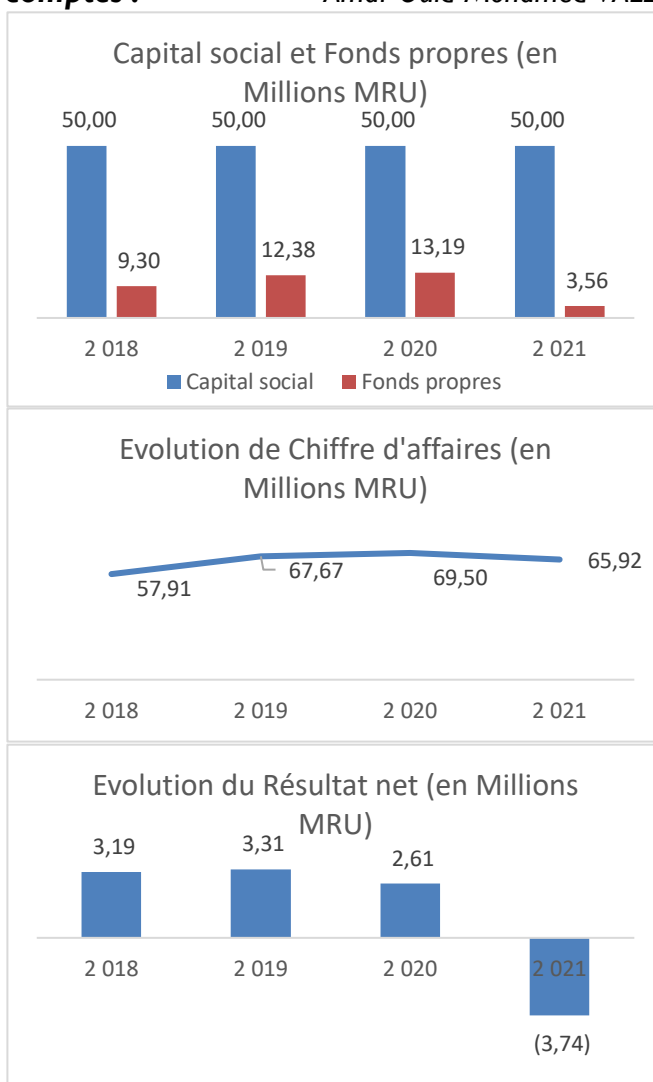
### Fiche technique

### Secteur : Télécommunication

La Société Mauritanienne des Postes (MAURIPOST) est l'opérateur du service postal en Mauritanie. MAURIPOST est une société nationale, créée en vertu du décret n°99-157/IPM/MIPT du 30 décembre 1999, portant scission de l'Office des Postes et Télécommunications (OPT) en deux sociétés nationales, sous tutelle du Ministère de l'Enseignement Supérieur, de la Recherche Scientifique et des Technologies de l'Information et de la Communication.

- Les fonds propres ont connu, une diminution sur la période 2018-2021, passant de 13,19 millions MRU en 2020 à 3,56 millions MRU en 2021 (soit une diminution de 73%).
- Le chiffre d'affaires a connu une augmentation sur la période 2018-2021, passant de 69,50 millions de MRU en 2020 à 65,92 millions de MRU 2021 (soit une diminution de 5 %).
- Le résultat net a connu une diminution sur la période 2018-2021, passant de 2,61 millions MRU en 2020 à -3,74 millions MRU (soit une diminution de 243%).

<b>Raison sociale :</b>	Société Mauritanienne des Postes
<b>Statut :</b>	SN
<b>Date de création :</b>	1999, décret n°99-157 du 30/12/1999
<b>Capital social 2021 :</b>	50,00M MRU
<b>Capitaux propres 2021 :</b>	3,56M MRU
<b>Chiffre d'affaires 2021 :</b>	65,92M MRU
<b>Part de l'Etat :</b>	100,00%
<b>Résultat net 2021 :</b>	-3,74M MRU
<b>Effectif :</b>	340
<b>Commissaire(s) aux comptes :</b>	Yahya Ould BECHIR, Amar Ould Mohamed VALL







**MAURITEL**

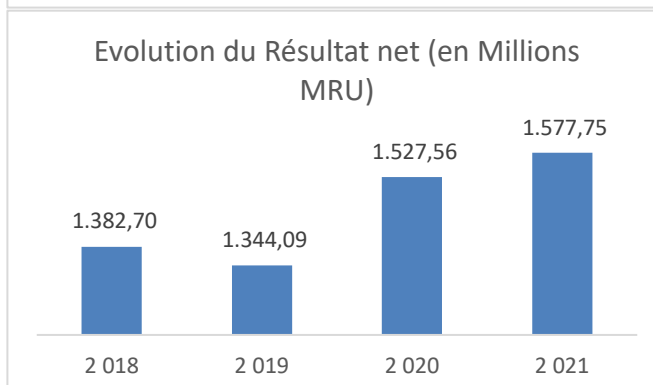
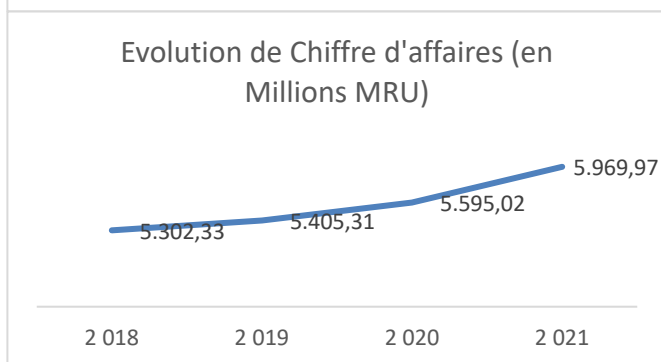
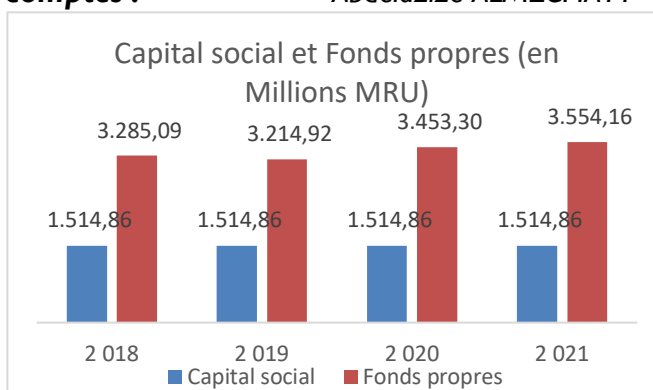
## Fiche technique

### Secteur : Télécommunication

La Société Mauritanienne de Télécommunications (MAURITEL) est une Société Anonyme dont les actions sont détenues à hauteur de 46% par l'État, créée par décret n°99-157 du 30 décembre 1999. MAURITEL est parmi les grands contributeurs à la création d'emplois directs et indirects en Mauritanie et joue un rôle fondamental dans le développement économique du pays.

- Les fonds propres ont connu, une augmentation sur la période 2018-2021, passant de 3 453,30 millions MRU en 2020 à 3 554,16 millions MRU en 2021 (soit une augmentation de 3%).
- Le chiffre d'affaires a connu une augmentation sur la période 2018-2021, passant de 5 595,02 millions de MRU en 2020 à 5 969,97 millions de MRU 2021 (soit une augmentation de 6%), le chiffre d'affaires est en augmentation sur toute la période étudiée.
- Le résultat net a connu une augmentation sur la période 2018-2021, passant de 1 527,56 millions MRU en 2020 à 1 577,75 millions MRU (soit une augmentation de 3%).

<b>Raison sociale :</b>	Société Mauritanienne des Télécommunications
<b>Statut :</b>	SA
<b>Date de création :</b>	1999, décret n°99-157 du 30/12/1999
<b>Capital social 2021 :</b>	1 514,86M MRU
<b>Capitaux propres 2021 :</b>	3 554,16M MRU
<b>Chiffre d'affaires 2021 :</b>	5 969,97M MRU
<b>Part de l'Etat :</b>	46,00%
<b>Résultat net 2021 :</b>	1 577,75M MRU
<b>Effectif :</b>	301
<b>Commissaire(s) aux comptes :</b>	Akeb Limam BRAHIM, Abdelazize ALMECHATT







**MPN**

## Fiche technique

### Secteur : Pêche

Le Marché au Poisson de Nouakchott est un établissement public à caractère industriel et commercial, créé par décret n° 2014-75 du 31/07/2014, sous tutelle du Ministère des Pêches et de l'Économie Maritime.

- Les fonds propres ont connu, une diminution sur la période 2018-2021, passant de 60,24 millions MRU en 2020 à 49,24 millions MRU en 2021 (soit une diminution de 18%).
- Le chiffre d'affaires a connu une diminution sur la période 2018-2021, passant de 69,50 millions de MRU en 2020 à 60,00 millions de MRU 2021 (soit une diminution de 0,9 %).
- Le résultat net a connu une diminution sur la période 2018-2021, passant de 13,39 millions MRU en 2020 à -10,99 millions MRU (soit une augmentation de 21%).

**Raison sociale :** Marché au Poisson de Nouakchott

**Statut :** EPIC

**Date de création :** 2014, décret n° 2014-11 du 31/07/2014

**Capital social 2021 :** 34,60M MRU

**Capitaux propres 2021 :** 49,24M MRU

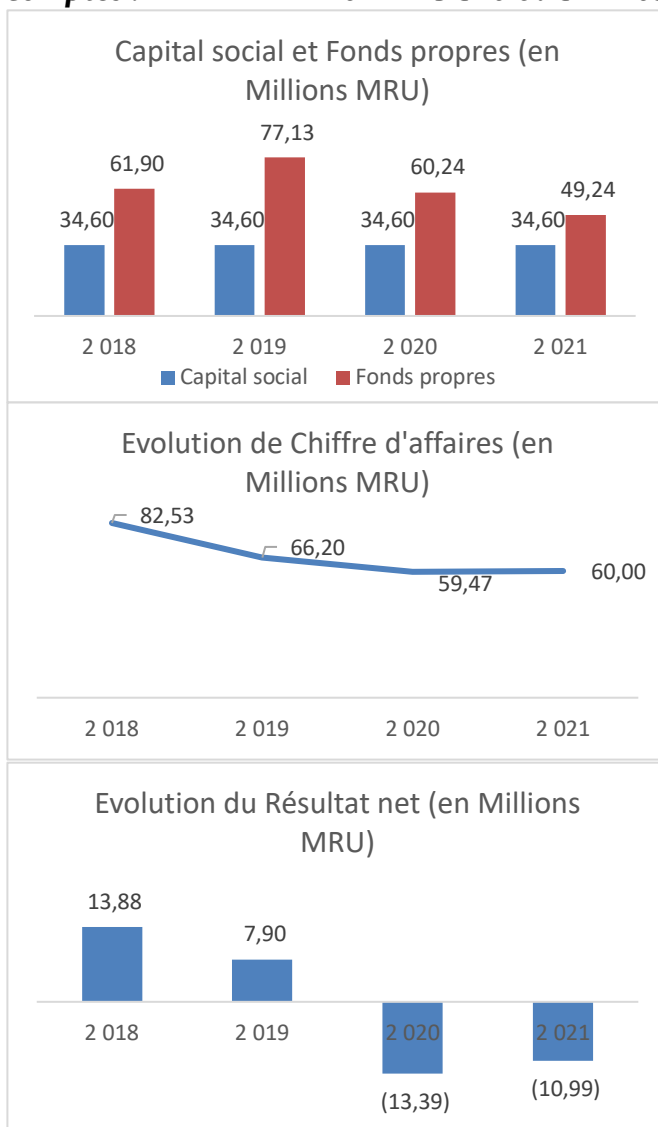
**Chiffre d'affaires 2021 :** 60,00M MRU

**Part de l'Etat :** 100,00%

**Résultat net 2021 :** -10,99M MRU

**Effectif :** 214

**Commissaire(s) aux comptes :** Ba Samba DIOM,  
Zein El Abidine Ould Ahmed EL HADI





OCO

## Fiche technique

### Secteur : Services

L'Office du Complexe Olympique est un établissement public à caractère industriel et commercial, créé par le décret n°91-051 du 19/03/1991 modifié par le décret n°114-2019 du 11/06/2019, sous tutelle du Ministère de la Jeunesse et des Sports.

Les seules données exploitables pour cette entreprise sont celles de 2019 et 2021. C'est pourquoi, il est impossible de réaliser une analyse sur plusieurs exercices.

- Les fonds propres ont connu, une diminution sur la période 2019-2021, passant de 514,17 millions MRU en 2020 à 510,64 millions MRU en 2021 (soit une diminution de 0,8%).
- Le chiffre d'affaires a connu une augmentation sur la période 2019-2021, passant de 8,99 millions de MRU en 2020 à 13,81 millions de MRU 2021 (soit une augmentation de 53%).
- Le résultat net a connu une diminution sur la période 2019-2021, passant de 0,81 millions MRU en 2020 à 0,15 millions MRU (soit une diminution de 21%).

**Raison sociale :** Office du Complexe Olympique

**Statut :** EPIC

**Date de création :** 1991, décret n°91-051 du 19/3/1991, modifié par le décret n°114-2019 du 11/06/2019

**Capital social 2021 :** 531,10M MRU

**Capitaux propres 2021 :** 510,64M MRU

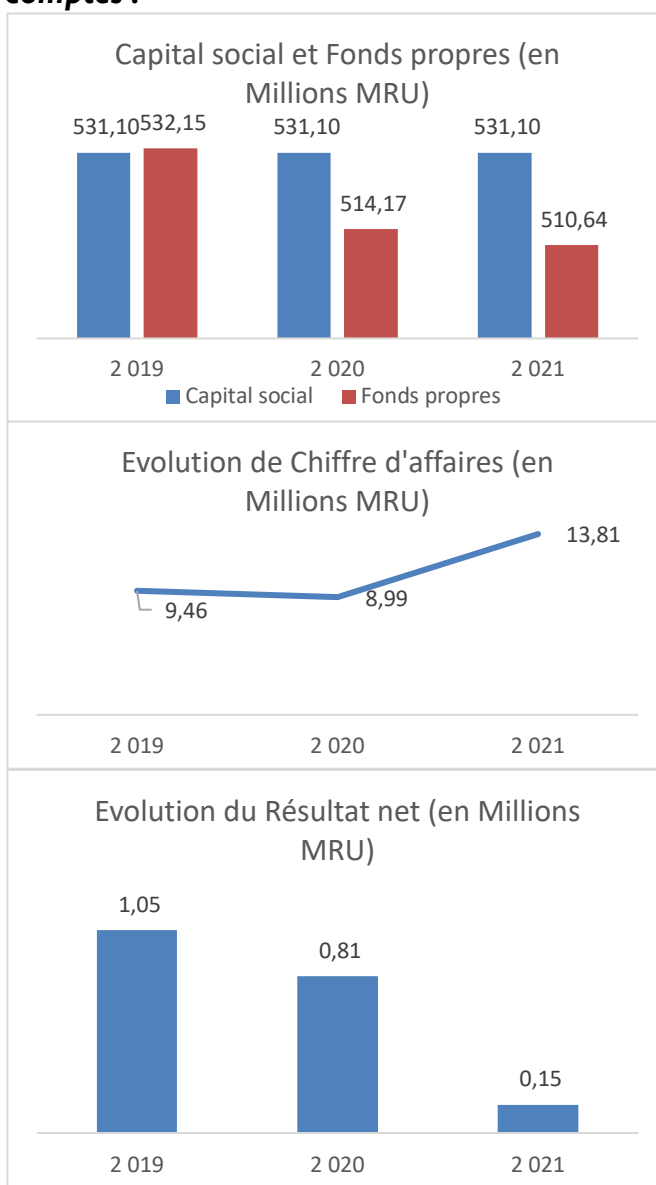
**Chiffre d'affaires 2021 :** 13,81M MRU

**Part de l'Etat :** 100,00%

**Résultat net 2021 :** 0,15M MRU

**Effectif :** 93

**Commissaire(s) aux comptes :** Atigh Souedatt WEDDAD





**ONAS**

## Fiche technique

### Secteur : Assainissement

L'Office National d'Assainissement est une société nationale créée par le décret n°2009-122 du 14/04/2009, sous tutelle du Ministère de l'Hydraulique et de l'Assainissement.

- Les fonds propres ont connu, une augmentation sur la période 2018-2021, passant de 122,36 millions MRU en 2020 à 310,72 millions MRU en 2021 (soit une augmentation de 154%).
- Le chiffre d'affaires a connu une diminution sur la période 2018-2021, passant de 41,96 millions de MRU en 2018 à 7,42 millions de MRU en 2021 (soit une diminution de 82%).
- Le résultat net a connu une diminution sur la période 2018-2021, passant de 6,76 millions MRU en 2018 à 18,02 millions MRU en 2021 (soit une diminution de 430%).

**Raison sociale :** Office National d'Assainissement

**Statut :** SN

**Date de création :** 2009, décret n°2009-122 du 14/04/2009

**Capital social 2021 :** 27,00M MRU

**Capitaux propres 2021 :** 310,72M MRU

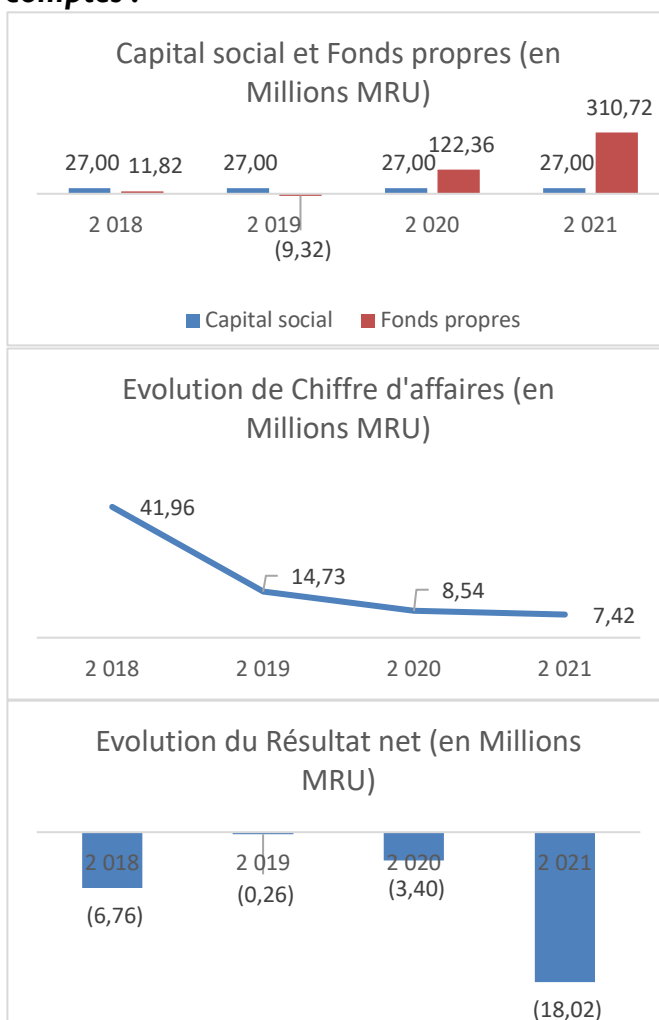
**Chiffre d'affaires 2021 :** 7,42M MRU

**Part de l'Etat :** 100,00%

**Résultat net 2021 :** -18,02M MRU

**Effectif :** 57

**Commissaire(s) aux comptes :** Sid'Ahmed Ould HAWBETT





**ONMT**

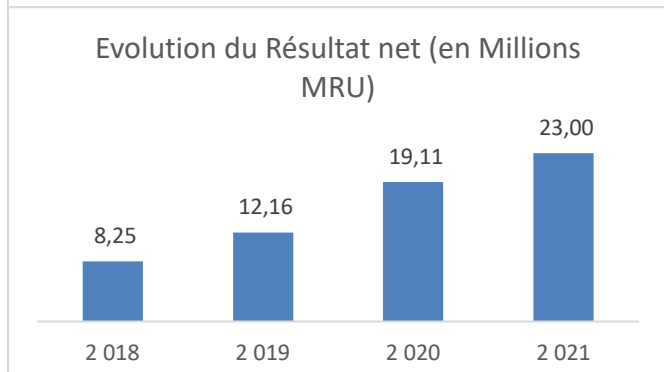
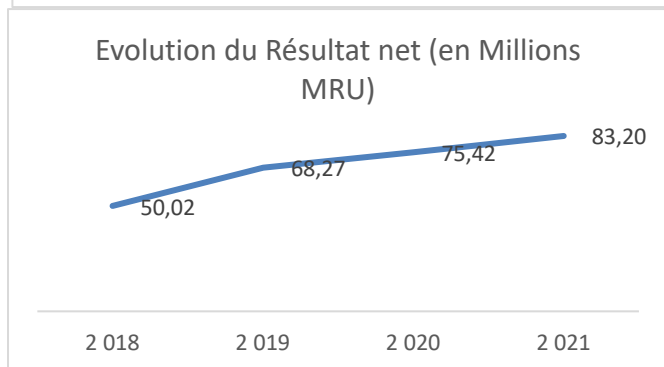
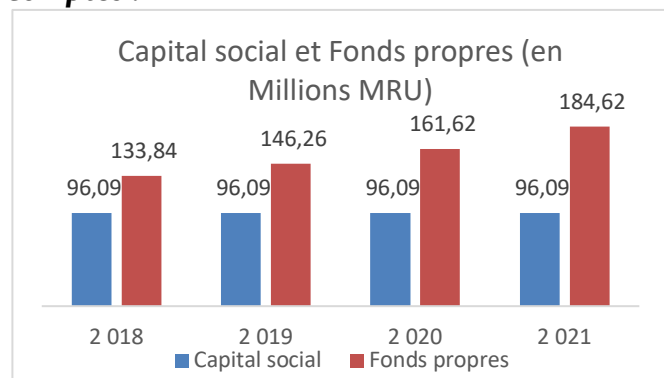
**Fiche technique**

**Secteur : Affaires sociales**

L'Office National de la Médecine du Travail (ONMT) est un établissement public à caractère industriel et commercial, créé par le décret n°2006-077 du 18/07/2006 modifié par le décret 2016-042 du 14/03/2016, sous tutelle du Ministère de la Fonction Publique, du Travail et de la Modernisation de l'Administration.

- Les fonds propres ont connu, une augmentation sur la période 2018-2021, passant de 161,62 millions MRU en 2020 à 184,62 millions MRU en 2021 (soit une augmentation de 14%), Les fonds propres sont en augmentation sur toute la période étudiée.
- Le chiffre d'affaires a connu une augmentation sur la période 2018-2021, passant de 75,42 millions de MRU en 2020 à 83,20 millions de MRU 2021 (soit une augmentation de 10%), le chiffre d'affaires est en augmentation sur toute la période étudiée.
- Le résultat net a connu une augmentation sur la période 2018-2021, passant de 19,11 millions MRU en 2020 à 23,00 millions MRU (soit une augmentation de 20%), le résultat est positif et croissant sur toute la période étudiée.

<b>Raison sociale :</b>	Office National de la Médecine du Travail
<b>Statut :</b>	EPIC
<b>Date de création :</b>	2006, décret n°2006-077 du 18/7/2006, modifié par le décret 2016-042 du 14/03/2016
<b>Capital social 2021 :</b>	96,09M MRU
<b>Capitaux propres 2021 :</b>	184,62M MRU
<b>Chiffre d'affaires 2021 :</b>	83,20M MRU
<b>Part de l'Etat :</b>	100,00%
<b>Résultat net 2021 :</b>	23,00M MRU
<b>Effectif :</b>	71
<b>Commissaire(s) aux comptes :</b>	Cheikh Ould Mohamed El Moctar





**ONSER**

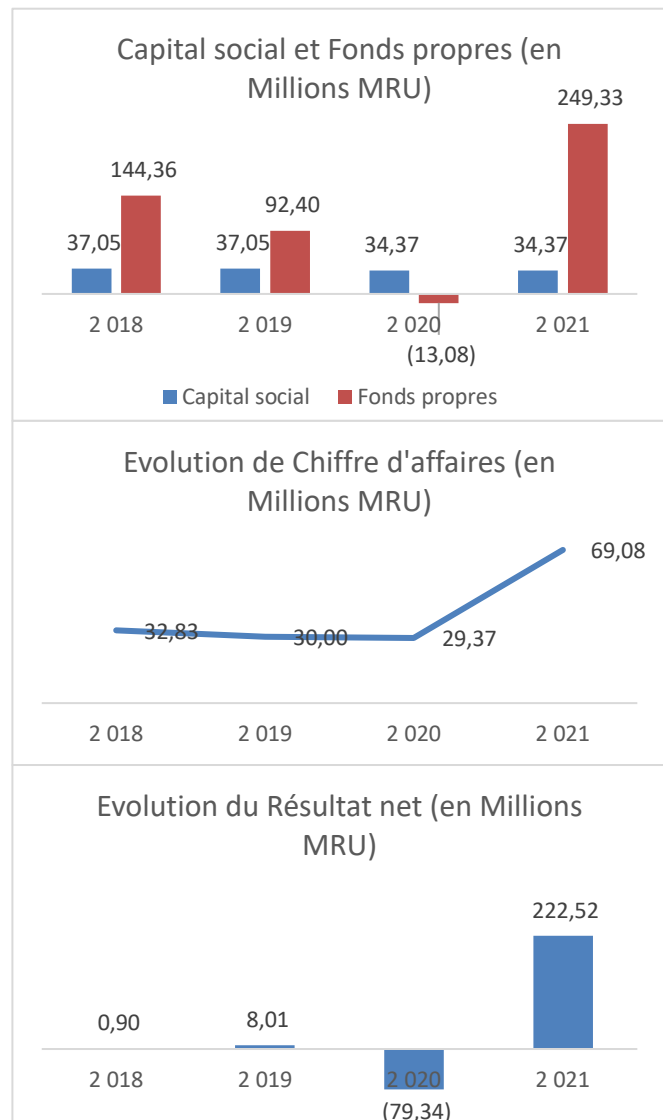
## Fiche technique

### Secteur : Eaux

L'Office National des Services d'Eau en Milieu Rural est un établissement public à caractère industriel et commercial, créé par le décret n°2010-128, du 07/09/2010 sous tutelle du Ministère de l'Hydraulique et de l'Assainissement.

- Les fonds propres ont connu, une augmentation sur la période 2018-2021, passant de -13,08 millions MRU en 2020 à 249,33 millions MRU en 2021 (soit une augmentation de 2006%).
- Le chiffre d'affaires a connu une augmentation sur la période 2018-2021, passant de 29,37 millions de MRU en 2020 à 69,08 millions de MRU 2021 (soit une augmentation de 35%).
- Le résultat net a connu une augmentation sur la période 2018-2021, passant de -79,34 millions MRU en 2020 à 222,52 millions MRU (soit une augmentation de 380%).

<b>Raison sociale :</b>	Office National des Services d'Eau en Milieu Rural
<b>Statut :</b>	EPIC
<b>Date de création :</b>	2010, décret n°2010-128 du 07/09/2010
<b>Capital social 2021 :</b>	34,37M MRU
<b>Capitaux propres 2021 :</b>	249,33M MRU
<b>Chiffre d'affaires 2021 :</b>	69,08M MRU
<b>Part de l'Etat :</b>	100,00%
<b>Résultat net 2021 :</b>	222,52M MRU
<b>Effectif :</b>	98
<b>Commissaire(s) aux comptes :</b>	Mohamed El Moustapha SIDI MOHAMED, Cheikh Ould Med EL MOCTAR





**PAN**

## Fiche technique

### Secteur : Transport et infrastructures

Le Port Autonome de Nouadhibou est un établissement public à caractère industriel et commercial, créé par le décret n° 75-035 du 07/02/1975, sous tutelle de la Zone Franche de Nouadhibou.

- Les fonds propres ont connu, une diminution sur la période 2018-2021, passant de 845,19 millions MRU en 2020 à 669,60 millions MRU en 2021 (soit une diminution de 20%).
- Le chiffre d'affaires a connu une diminution sur la période 2018-2021, passant de 710,90 millions de MRU en 2020 à 530,93 millions de MRU 2021 (soit une diminution de 25%).
- Le résultat net a connu une diminution sur la période 2018-2021, passant de 361,20 millions MRU en 2020 à 182,42 millions MRU (soit une diminution de 49%).

**Raison sociale :** Port Autonome de Nouadhibou

**Statut :** EPIC

**Date de création :** 1975, décret n° 75-035 du 07/02/1975

**Capital social 2021 :** 17,56M MRU

**Capitaux propres 2021 :** 669,60M MRU

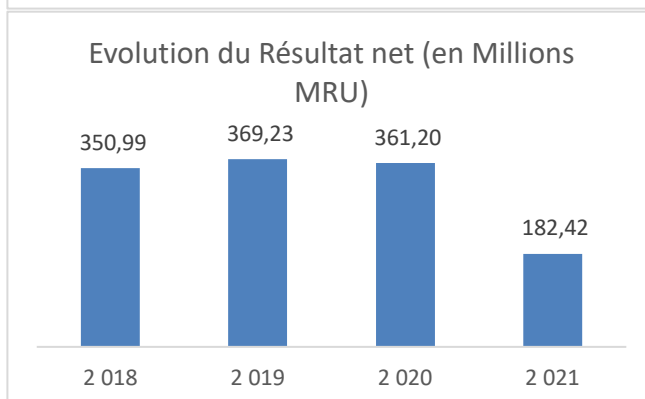
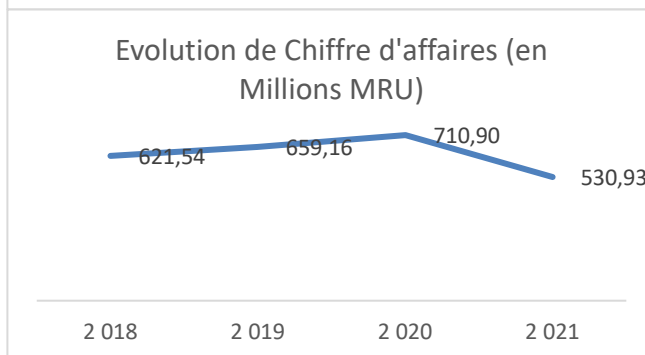
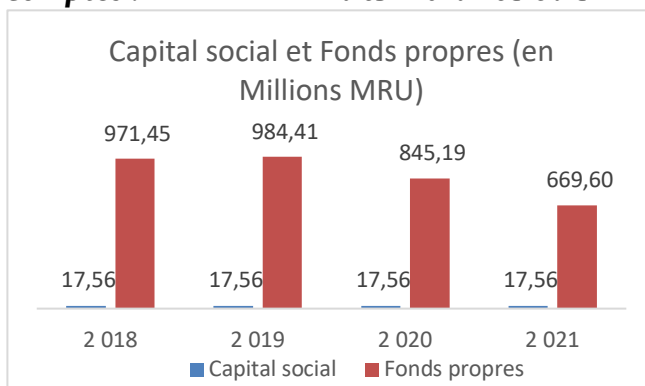
**Chiffre d'affaires 2021 :** 530,93M MRU

**Part de l'Etat :** 100,00%

**Résultat net 2021 :** 182,42M MRU

**Effectif :** 160

**Commissaire(s) aux comptes :** Abdallahi Ould DEDDY,  
Taleb Mohamed Ould LEMRABOTT





**PANPA**

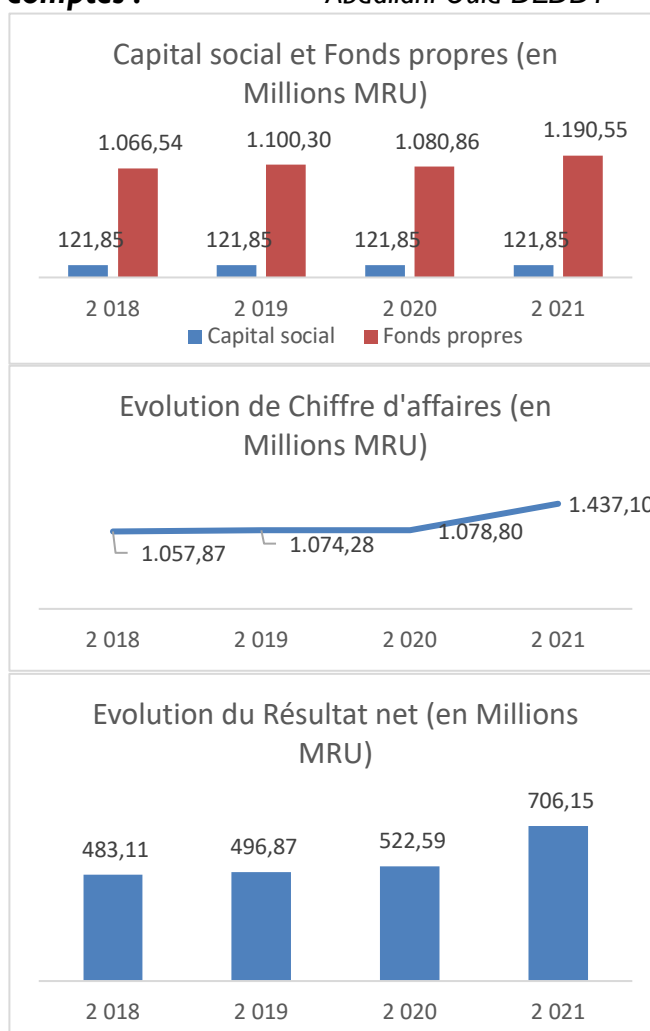
## Fiche technique

### Secteur : Transport et infrastructures

Le Port Autonome de Nouakchott dit « Port d'Amitié » est un établissement public à caractère industriel et commercial, créé par le décret n°87-253 du 15/10/1987, sous tutelle du Ministère de l'Équipement et des Transports.

- Les fonds propres ont connu, une augmentation sur la période 2018-2021, passant de 1 080,86 millions MRU en 2020 à 1 190,55 millions MRU en 2021 (soit une augmentation de 10%), Les fonds propres sont en augmentation sur toute la période étudiée.
- Le chiffre d'affaires a connu une augmentation sur la période 2018-2021, passant de 1 078,80 millions de MRU en 2020 à 1 437,10 millions de MRU 2021 (soit une augmentation de 33%), le chiffre d'affaires est en augmentation sur toute la période étudiée.
- Le résultat net a connu une augmentation sur la période 2018-2021, passant de 522,59 millions MRU en 2020 à 706,15 millions MRU (soit une augmentation de 35%), le résultat est positif et croissant sur toute la période étudiée.

<b>Raison sociale :</b>	Port Autonome de Nouakchott dit « Port de l'Amitié »
<b>Statut :</b>	EPIC
<b>Date de création :</b>	1987, décret n° 87-253 du 15/10/1987
<b>Capital social 2021 :</b>	121,85M MRU
<b>Capitaux propres 2021 :</b>	1 190,55M MRU
<b>Chiffre d'affaires 2021 :</b>	1 437,10M MRU
<b>Part de l'Etat :</b>	100,00%
<b>Résultat net 2021 :</b>	706,15M MRU
<b>Effectif :</b>	347
<b>Commissaire(s) aux comptes :</b>	Abdel Aziz Ould MOÏCHINE, Abdallahi Ould DEDDY







PT

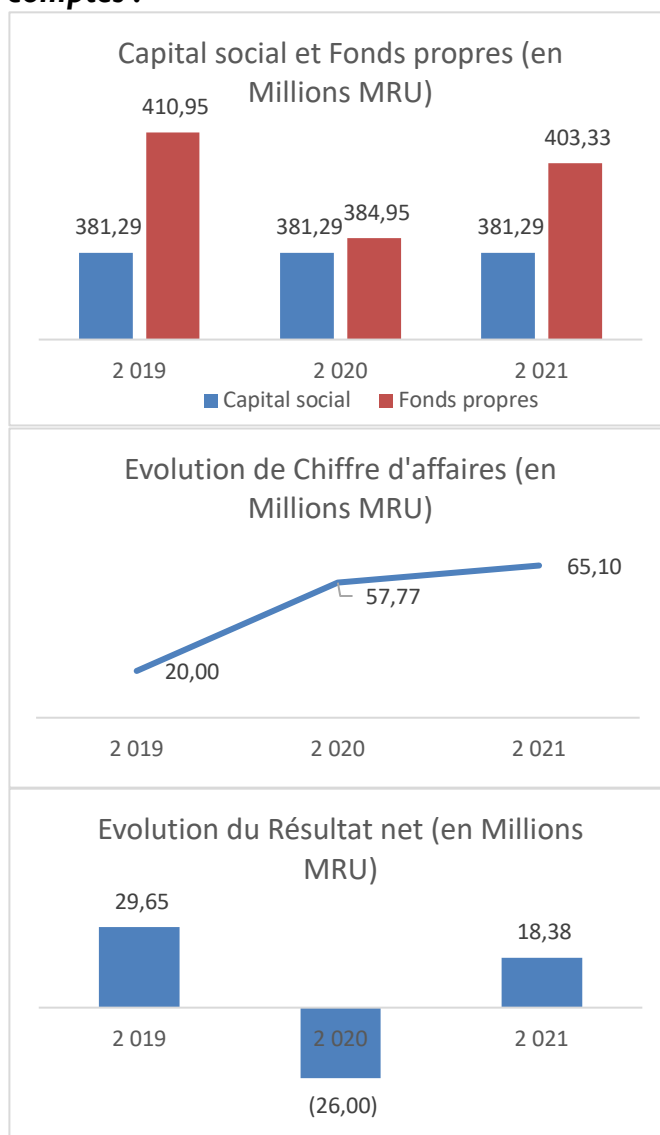
## Fiche technique

### Secteur : Transport et infrastructures

Le Port de TANIT est un établissement public à caractère industriel et commercial, créé par le décret n°2018-153 du 22/10/2018, sous tutelle du Ministère de l'Équipement et des Transports.

- Les fonds propres ont connu, une diminution sur la période 2019-2021, passant de 384,95 millions MRU en 2020 à 403,33 millions MRU en 2021 (soit une augmentation de 4%).
- Le chiffre d'affaires a connu une augmentation sur la période 2019-2021, passant de 57,77 millions de MRU en 2020 à 65,10 millions de MRU 2021 (soit une augmentation de 12%), le chiffre d'affaires est en augmentation sur toute la période étudiée.
- Le résultat net a connu une diminution sur la période 2019-2021, passant de 29,65 millions MRU en 2019 à 18,38 millions MRU en 2021 (soit une diminution de 37%).

<b>Raison sociale :</b>	Port de TANIT
<b>Statut :</b>	EPIC
<b>Date de création :</b>	2018, décret n°2018-153 du 22/10/2018
<b>Capital social 2021 :</b>	381,29M MRU
<b>Capitaux propres 2021 :</b>	403,33M MRU
<b>Chiffre d'affaires 2021 :</b>	65,10M MRU
<b>Part de l'Etat :</b>	100,00%
<b>Résultat net 2021 :</b>	18,38M MRU
<b>Effectif :</b>	30
<b>Commissaire(s) aux comptes :</b>	Sidi Mohamed Ould DIDI







**RM**

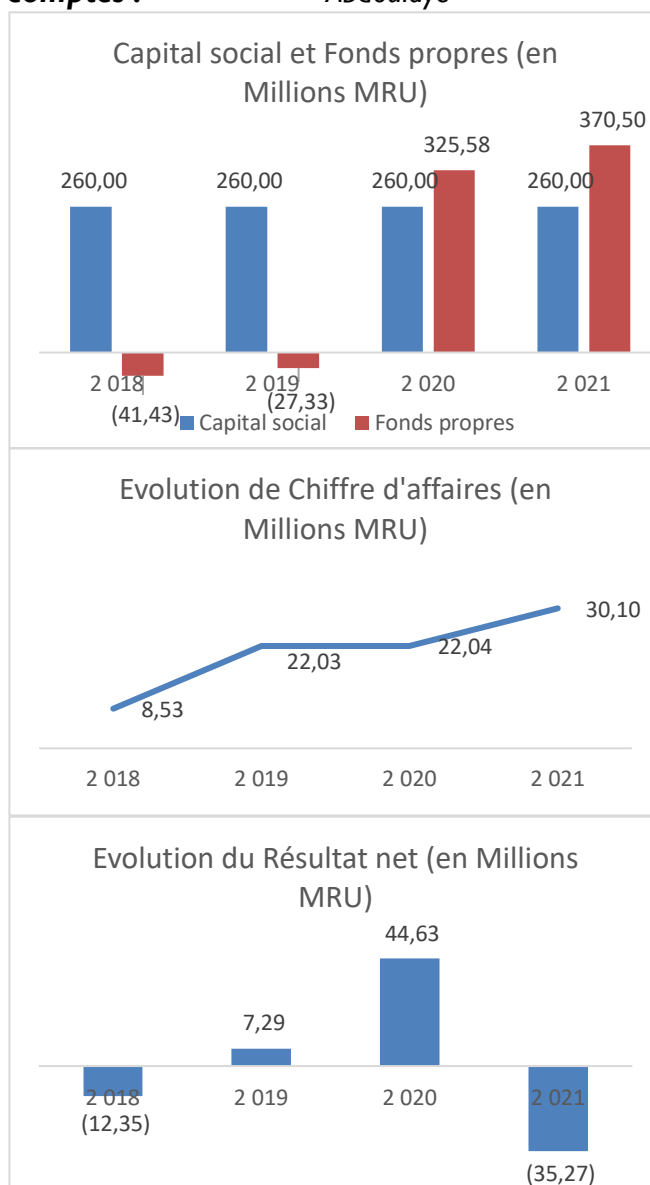
## Fiche technique

### Secteur : Information et TIC

La Radio Mauritania est une société Anonyme, créée par la loi n° 2010-045 du 26 juillet 2010, sous tutelle du Ministère de la Culture, de l'Artisanat et des Relations avec le Parlement.

- Les fonds propres ont connu, une augmentation sur la période 2018-2021, passant de 325,58 millions MRU en 2020 à 370,50 millions MRU en 2021 (soit une augmentation de 13%), Les fonds propres sont en augmentation sur toute la période étudiée.
- Le chiffre d'affaires a connu une augmentation sur la période 2018-2021, passant de 22,04 millions de MRU en 2020 à 30,10 millions de MRU 2021 (soit une augmentation de 36%), le chiffre d'affaires est en augmentation sur toute la période étudiée.
- Le résultat net a connu une diminution sur la période 2018-2021, passant de 44,63 millions MRU en 2020 à -35,27 millions MRU (soit une diminution de 179%).

<b>Raison sociale :</b>	Radio Mauritanie
<b>Statut :</b>	SA
<b>Date de création :</b>	2010, loi n° 2010-045 du 26 juillet 2010
<b>Capital social 2021 :</b>	260,00M MRU
<b>Capitaux propres 2021 :</b>	370,50M MRU
<b>Chiffre d'affaires 2021 :</b>	30,10M MRU
<b>Part de l'Etat :</b>	100,00%
<b>Résultat net 2021 :</b>	-35,27M MRU
<b>Effectif :</b>	517
<b>Commissaire(s) aux comptes :</b>	Amar Ould Mohamed VALL, SY Abdoulaye





**SAM**

## Fiche technique

### Secteur : Transport et infrastructures

La Société des Aéroports de Mauritanie est une société d'économie mixte, créée par le décret n°94-105 du 15/12/1994, sous tutelle du Ministère de l'Équipement et des Transports.

- Les fonds propres ont connu, une augmentation sur la période 2018-2021, passant de -51,49 millions MRU en 2020 à 12,25 millions MRU en 2021 (soit une augmentation de 123%).
- Le chiffre d'affaires a connu une diminution sur la période 2018-2021, passant de 21,46 millions de MRU en 2020 à 64,16 millions de MRU 2021 (soit une augmentation de 198%).
- Le résultat net a connu une augmentation sur la période 2018-2021, passant de 1,07 millions MRU en 2020 à 0,33 millions MRU (soit une diminution de 69%).

**Raison sociale :** Société des Aéroports de Mauritanie

**Statut :** SEM

**Date de création :** 1994, décret n° 94-105 du 15/12/1994

**Capital social 2021 :** 45,85M MRU

**Capitaux propres 2021 :** 12,25M MRU

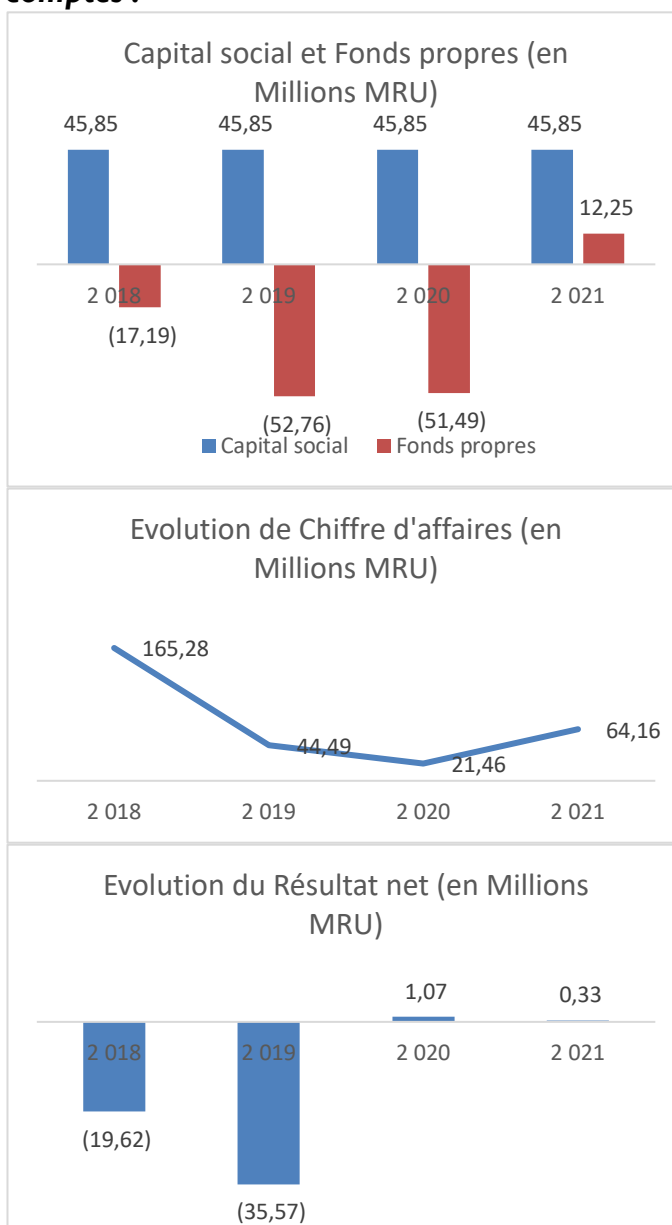
**Chiffre d'affaires 2021 :** 64,16M MRU

**Part de l'Etat :** 66,00%

**Résultat net 2021 :** 0,33M MRU

**Effectif :** 214

**Commissaire(s) aux comptes :** Taleb Mohamed O. LEMRABOTT



## SAN

### Fiche technique

#### Secteur : Services

La Société des Abattoirs de Nouakchott est une société d'économie mixte, créée par le décret n°97-059 de 28/06/1997, sous tutelle du Ministère du Développement Rural, détenue par l'Etat à hauteur de 70% et par le privé à hauteur de 30%.

- Les fonds propres ont connu, une diminution sur la période 2018-2021, passant de 6,10 millions MRU en 2020 à -1,56 millions MRU en 2021 (soit une diminution de 125%).
- Le chiffre d'affaires a connu une diminution sur la période 2018-2021, passant de 19,12 millions de MRU en 2020 à 16,94 millions de MRU 2021 (soit une diminution de 11%).
- Le résultat net a connu une augmentation sur la période 2018-2021, passant de -5,98 millions MRU en 2020 à 3,37 millions MRU (soit une augmentation de 69%).

**Raison sociale :** Société des Abattoirs de Nouakchott

**Statut :** SEM

**Date de création :** 1997, décret n°97-059 du 28/06/1997

**Capital social 2021 :** 55,30M MRU

**Capitaux propres 2021 :** -1,56M MRU

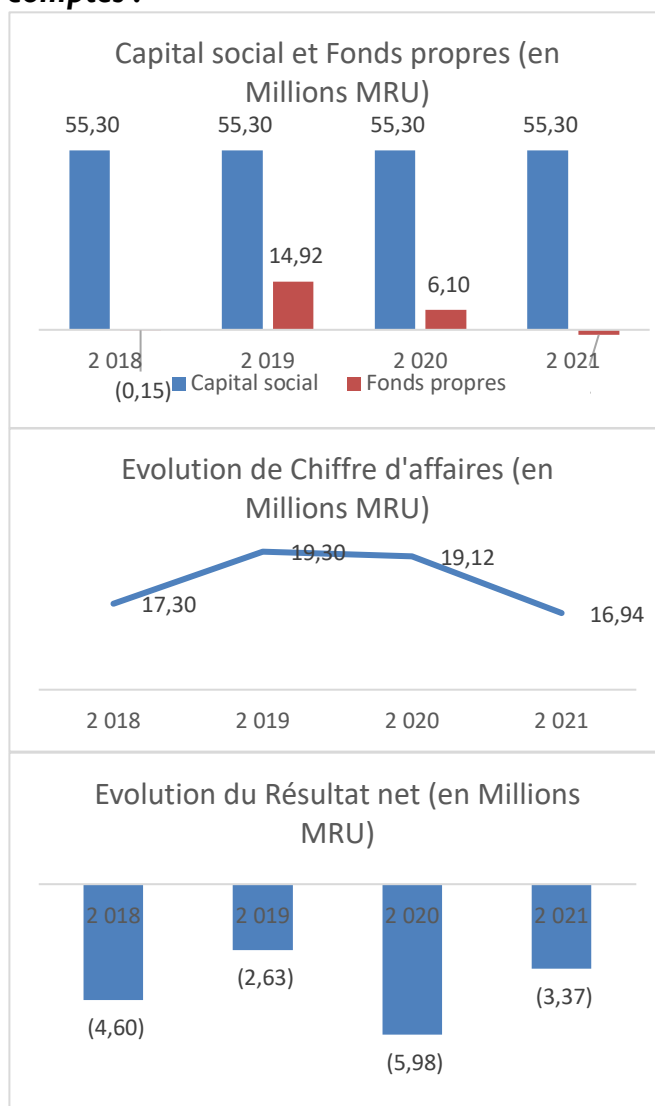
**Chiffre d'affaires 2021 :** 16,94M MRU

**Part de l'Etat :** 70,00%

**Résultat net 2021 :** -3,37M MRU

**Effectif :** 78

**Commissaire(s) aux comptes :** Mohamed Ould ZERROUGH



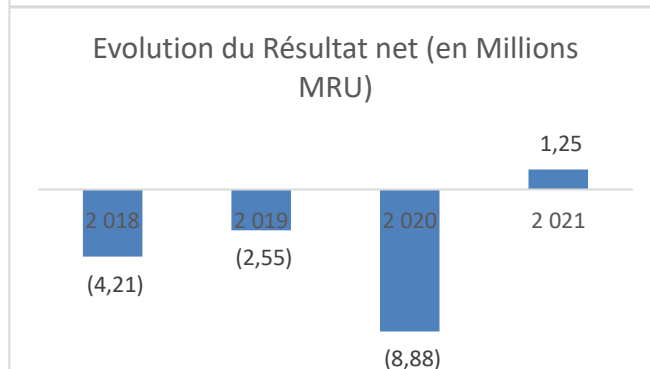
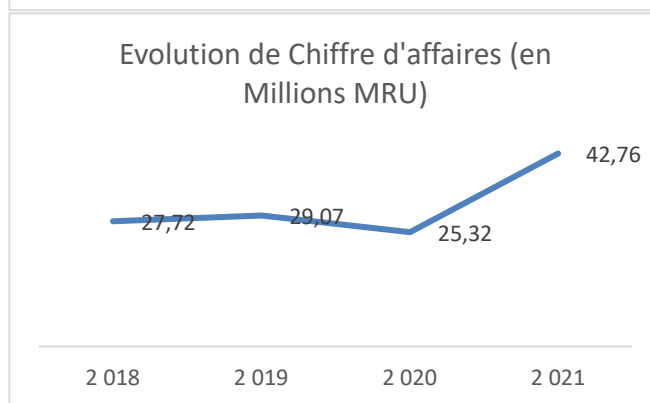
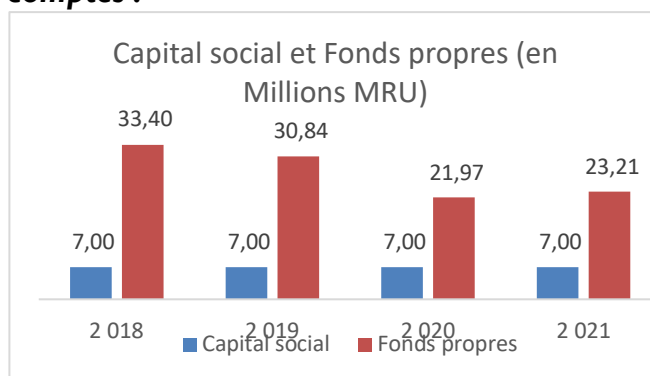
## Fiche technique

### Secteur : Transport et infrastructures

La Société des Bacs de Mauritanie est créée par le décret n°2008-085 du 13/04/2008, sous forme d'une société nationale, placée sous la tutelle du Ministère de l'Équipement et des Transports.

- Les fonds propres ont connu, une diminution sur la période 2018-2021, passant de 21,97 millions MRU en 2020 à 23,21 millions MRU en 2021 (soit une diminution de 5%).
- Le chiffre d'affaires a connu une augmentation sur la période 2018-2021, passant de 25,32 millions de MRU en 2020 à 42,76 millions de MRU 2021 (soit une augmentation de 68%).
- Le résultat net a connu une augmentation sur la période 2018-2021, passant de - 8,88 millions MRU en 2020 à 1,25 millions MRU (soit une augmentation de 114%).

<b>Raison sociale :</b>	Société des Bacs de Mauritanie
<b>Statut :</b>	SN
<b>Date de création :</b>	2008, décret n°2008-085 du 13/4/08
<b>Capital social 2021 :</b>	7,00M MRU
<b>Capitaux propres 2021 :</b>	23,21M MRU
<b>Chiffre d'affaires 2021 :</b>	42,76M MRU
<b>Part de l'Etat :</b>	100,00%
<b>Résultat net 2021 :</b>	1,25M MRU
<b>Effectif :</b>	83
<b>Commissaire(s) aux comptes :</b>	Mohamed Mahmoud Ould CHORFA





**SDIN**

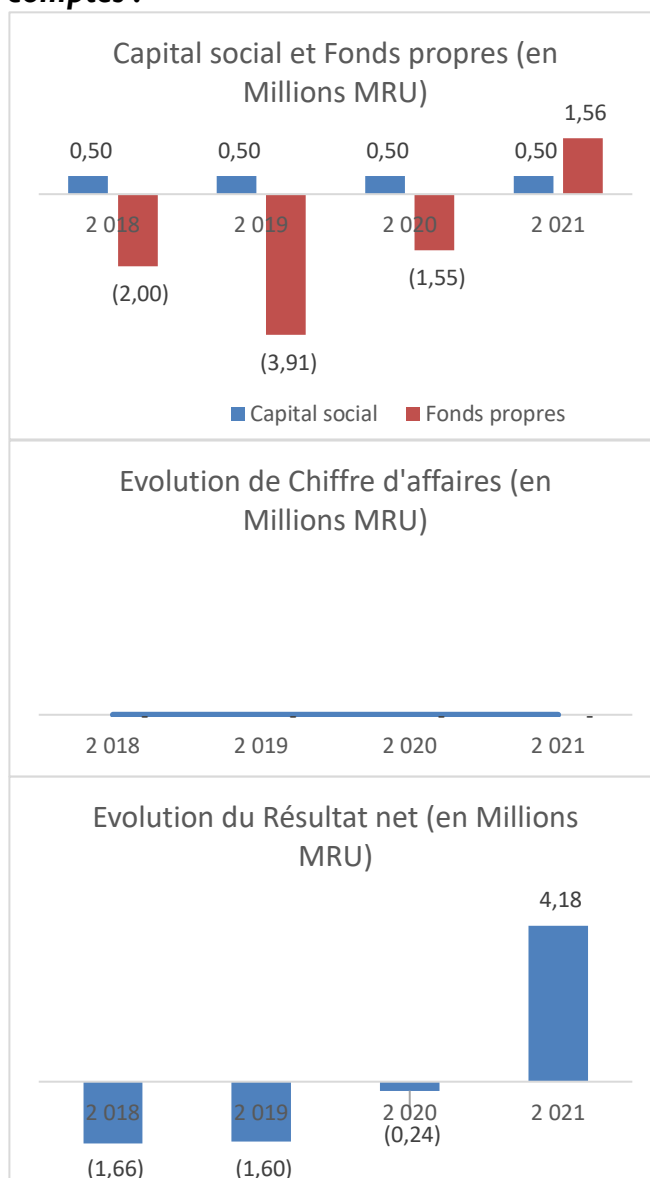
**Fiche technique**

**Secteur : Télécommunication**

La Société pour le Développement des Infrastructures Numériques est une société nationale, créée par le décret n°2014-097 du 06/07/2014, sous tutelle du Ministère de l'Enseignement Supérieur, de la Recherche Scientifique et des Technologies de l'Information et de la Communication.

- Les fonds propres ont connu, une augmentation sur la période 2018-2021, passant de -1,55 millions MRU en 2020 à 1,56 millions MRU en 2021 (soit une augmentation de 200%).
- Le chiffre d'affaires est 0.
- Le résultat net a connu une augmentation sur la période 2018-2021, passant de -0,24 millions MRU en 2020 à 4,18 millions MRU (soit une augmentation de 1841%).

<b>Raison sociale :</b>	Société pour le Développement des Infrastructures Numériques
<b>Statut :</b>	SN
<b>Date de création :</b>	2014, décret n°2014-097 du 06/07/14
<b>Capital social 2021 :</b>	0,50M MRU
<b>Capitaux propres 2021 :</b>	1,56M MRU
<b>Chiffre d'affaires 2021 :</b>	0,00M MRU
<b>Part de l'Etat :</b>	100,00%
<b>Résultat net 2021 :</b>	4,18M MRU
<b>Effectif :</b>	10
<b>Commissaire(s) aux comptes :</b>	Mme SAKHO ROLLANDE





**SMCP**

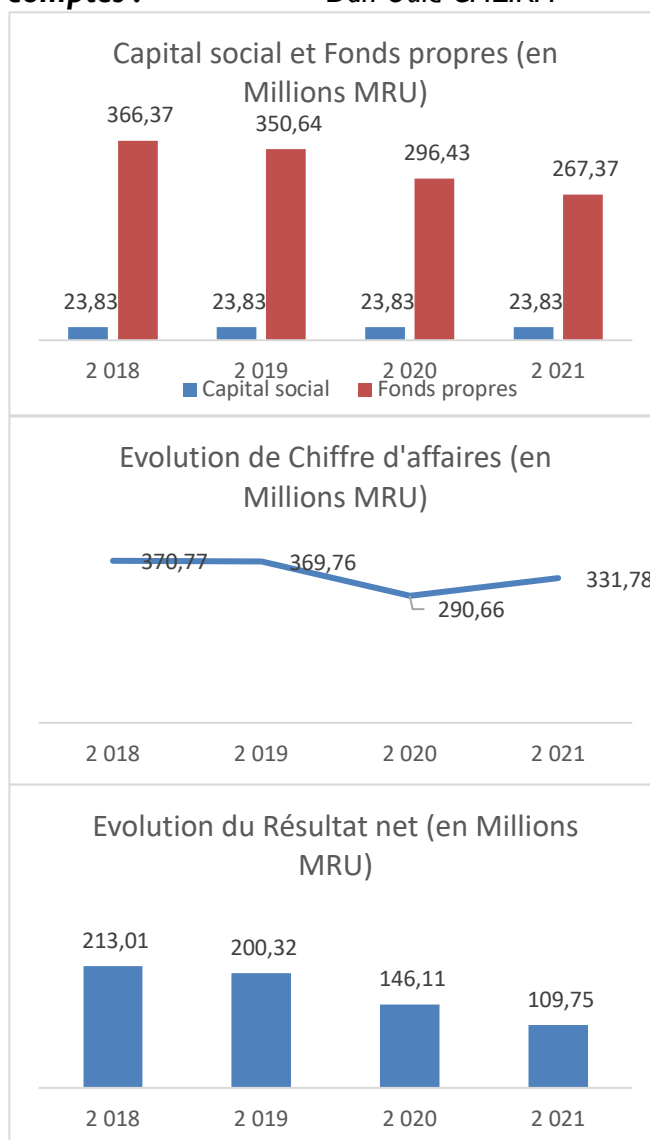
## Fiche technique

### Secteur : Commerce

La Société Mauritanienne de Commercialisation de Poissons (SMCP) est une société d'économie mixte, créée par le décret n°84-130 du 05/05/1984, sous tutelle du Ministère des Pêches et de l'Économie Maritime, dont les actions sont détenues à hauteur de 70% par l'État et 30% par les privés.

- Les fonds propres ont connu, une diminution sur la période 2018-2021, passant de 296,43 millions MRU en 2020 à 267,37 millions MRU en 2021 (soit une diminution de 9%).
- Le chiffre d'affaires a connu une diminution sur la période 2018-2021, passant de 290,66 millions de MRU en 2020 à 331,78 millions de MRU 2021 (soit une augmentation de 14%).
- Le résultat net a connu une diminution sur la période 2018-2021, passant de 146,11 millions MRU en 2020 à 109,75 millions MRU (soit une diminution de 24%).

<b>Raison sociale :</b>	Société Mauritanienne de la Commercialisation de Poissons
<b>Statut :</b>	SEM
<b>Date de création :</b>	1984, décret n°84-130 du 05/05/1984
<b>Capital social 2021 :</b>	23,83M MRU
<b>Capitaux propres 2021 :</b>	267,37M MRU
<b>Chiffre d'affaires 2021 :</b>	331,78M MRU
<b>Part de l'Etat :</b>	70,00%
<b>Résultat net 2021 :</b>	109,75M MRU
<b>Effectif :</b>	128
<b>Commissaire(s) aux comptes :</b>	Safietou DEDDY, Dah Ould CHEIKH





SMH

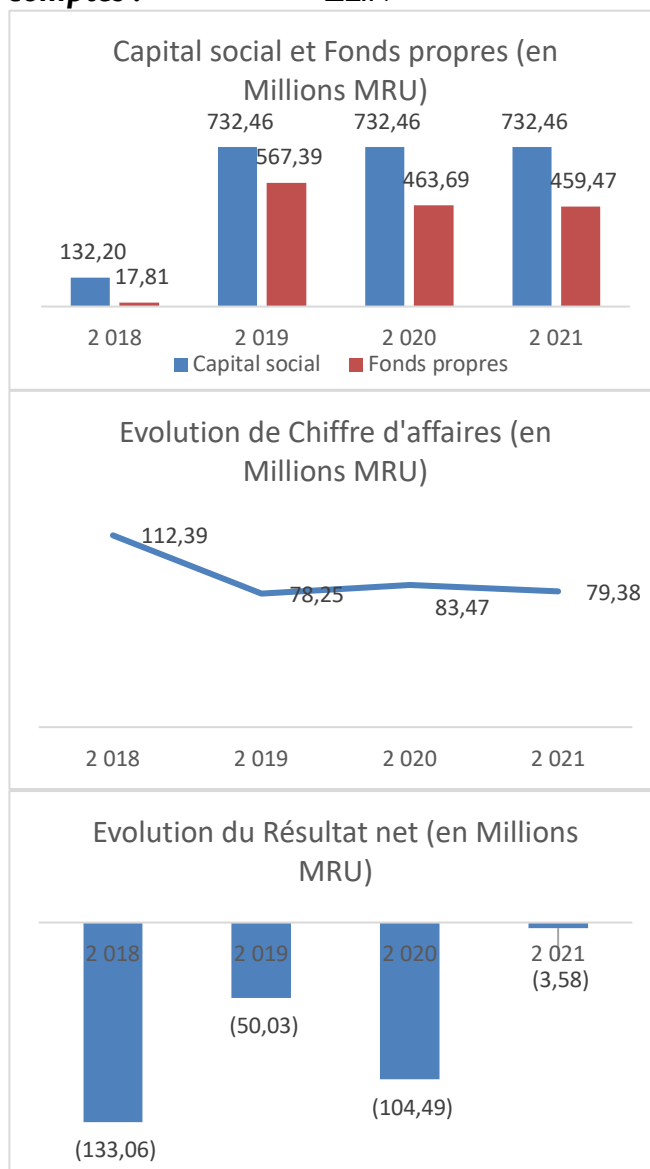
## Fiche technique

### Secteur : Mines et énergie

La Société Mauritanienne des Hydrocarbures et de Patrimoine Minier est une société nationale, créée par le décret n°2009-168 du 03/05/2009, modifié par le décret n°2014-001 du 06/01/2014, sous tutelle du Ministère du Pétrole, des Mines et de l'Énergie.

- Les fonds propres ont connu, une augmentation sur la période 2018-2021, passant de 463,69 millions MRU en 2020 à 459,47 millions MRU en 2021 (soit une diminution de 1%).
- Le chiffre d'affaires a connu une diminution sur la période 2018-2021, passant de 83,47 millions de MRU en 2020 à 79,38 millions de MRU 2021 (soit une diminution de 4%).
- Le résultat net a connu une augmentation sur la période 2018-2021, passant de -104,49 millions MRU en 2020 à -3,58 millions MRU (soit une augmentation de 96%).

<b>Raison sociale :</b>	Société Mauritanienne des Hydrocarbures
<b>Statut :</b>	SN
<b>Date de création :</b>	2009, décret n°2009-168 du 03/05/2009, modifié par le décret n°2014-001 du 06/01/2014
<b>Capital social 2021 :</b>	732,46M MRU
<b>Capitaux propres 2021 :</b>	459,47M MRU
<b>Chiffre d'affaires 2021 :</b>	79,38M MRU
<b>Part de l'Etat :</b>	100,00%
<b>Résultat net 2021 :</b>	-3,58M MRU
<b>Effectif :</b>	175
<b>Commissaire(s) aux comptes :</b>	Mohamed Mohamed VALL, Sidi Ould ZEIN





**SNAAT**

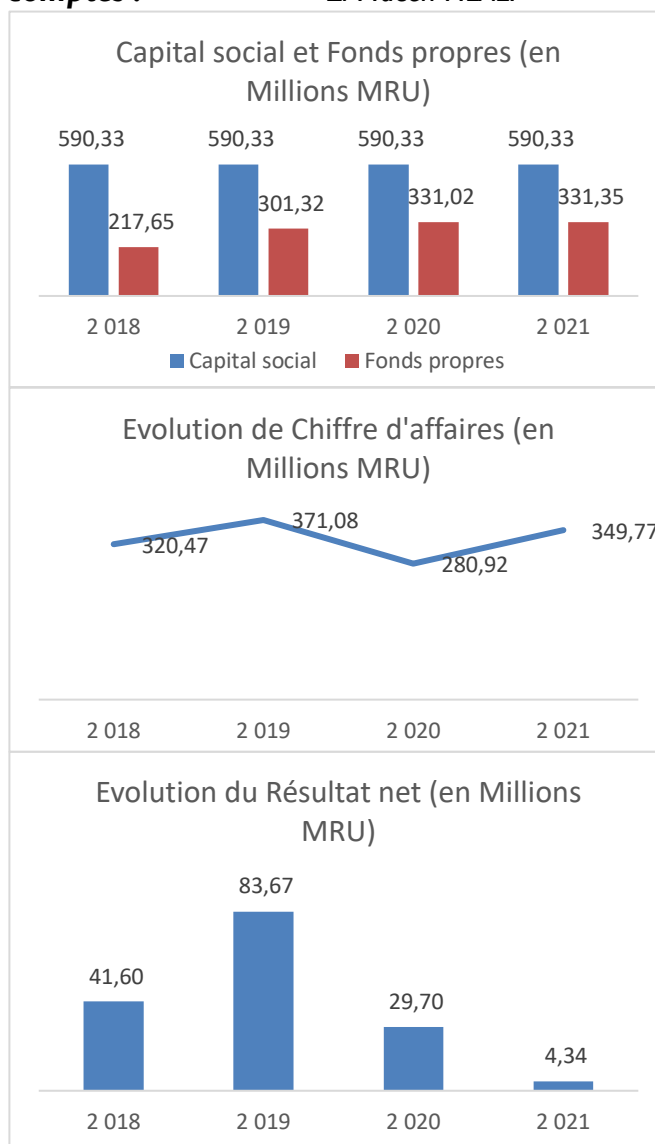
## Fiche technique

### Secteur : BTP

La Société Nationale d'Aménagement Agricole et des Travaux (SNAAT) est une société nationale créée par le décret n°2009-037 du 25/01/2009, sous tutelle du Ministère du Développement Rural. Elle a pour objet de contribuer à la mise en œuvre de la politique nationale dans les domaines de l'agriculture et de la sécurité alimentaire en Mauritanie.

- Les fonds propres ont connu, une augmentation sur la période 2018-2021, passant de 331,02 millions MRU en 2020 à 331,35 millions MRU en 2021 (soit une augmentation de 0,1%).
- Le chiffre d'affaires a connu une augmentation sur la période 2018-2021, passant de 280,92 millions de MRU en 2020 à 349,77 millions de MRU 2021 (soit une augmentation de 24%).
- Le résultat net a connu une diminution sur la période 2018-2021, passant de 29,70 millions MRU en 2020 à 4,34 millions MRU (soit une diminution de 85%).

<b>Raison sociale :</b>	Société Nationale d'Aménagement Agricole et des Travaux
<b>Statut :</b>	SN
<b>Date de création :</b>	2009, décret n°2009-037 du 25/01/2009
<b>Capital social 2021 :</b>	590,33M MRU
<b>Capitaux propres 2021 :</b>	331,35M MRU
<b>Chiffre d'affaires 2021 :</b>	349,77M MRU
<b>Part de l'Etat :</b>	100,00%
<b>Résultat net 2021 :</b>	4,34M MRU
<b>Effectif :</b>	375
<b>Commissaire(s) aux comptes :</b>	Mohamed Lemine Ould KHEIRY, Salem El Hacem FILALI







**SNDE**

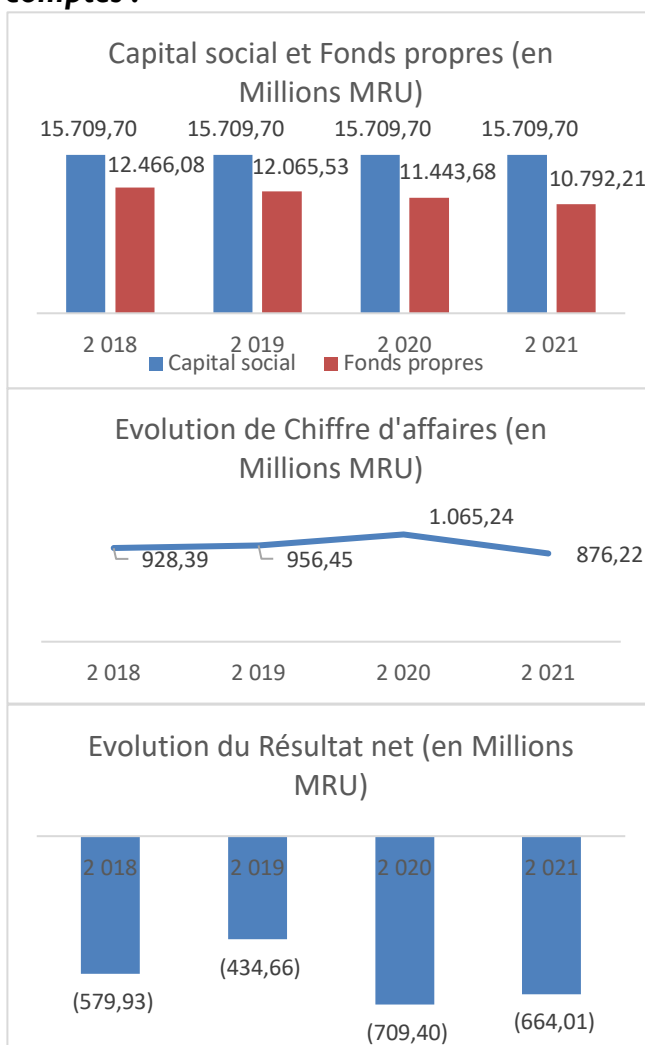
## Fiche technique

### Secteur : Eaux

La Société Nationale pour la Distribution des Eaux (SNDE) est une société nationale, créée par le décret n°2001-88 du 29/07/2001, sous tutelle du Ministère de l'Hydraulique et de l'Assainissement. Elle a pour mission de produire et de distribuer l'eau potable sur tout le territoire national.

- Les fonds propres ont connu, une diminution sur la période 2018-2021, passant de 11 443,68 millions MRU en 2020 à 10 792,21 millions MRU en 2021 (soit une diminution de 5%).
- Le chiffre d'affaires a connu une diminution sur la période 2018-2021, passant de 1 065,24 millions de MRU en 2020 à 876,22 millions de MRU 2021 (soit une diminution de 17%).
- Le résultat net a connu une diminution sur la période 2018-2021, passant de - 709,40 millions MRU en 2020 à -664,01 millions MRU (soit une augmentation de 6%).

<b>Raison sociale :</b>	Société Nationale des Eaux
<b>Statut :</b>	SN
<b>Date de création :</b>	2001, décret n° 2001-88 du 29/07/2001
<b>Capital social 2021 :</b>	15709,70M MRU
<b>Capitaux propres 2021 :</b>	10792,21M MRU
<b>Chiffre d'affaires 2021 :</b>	876,22M MRU
<b>Part de l'Etat :</b>	100,00%
<b>Résultat net 2021 :</b>	-664,01M MRU
<b>Effectif :</b>	2420
<b>Commissaire(s) aux comptes :</b>	Mohamed Lemine Ould BEDDY





**SNDP**

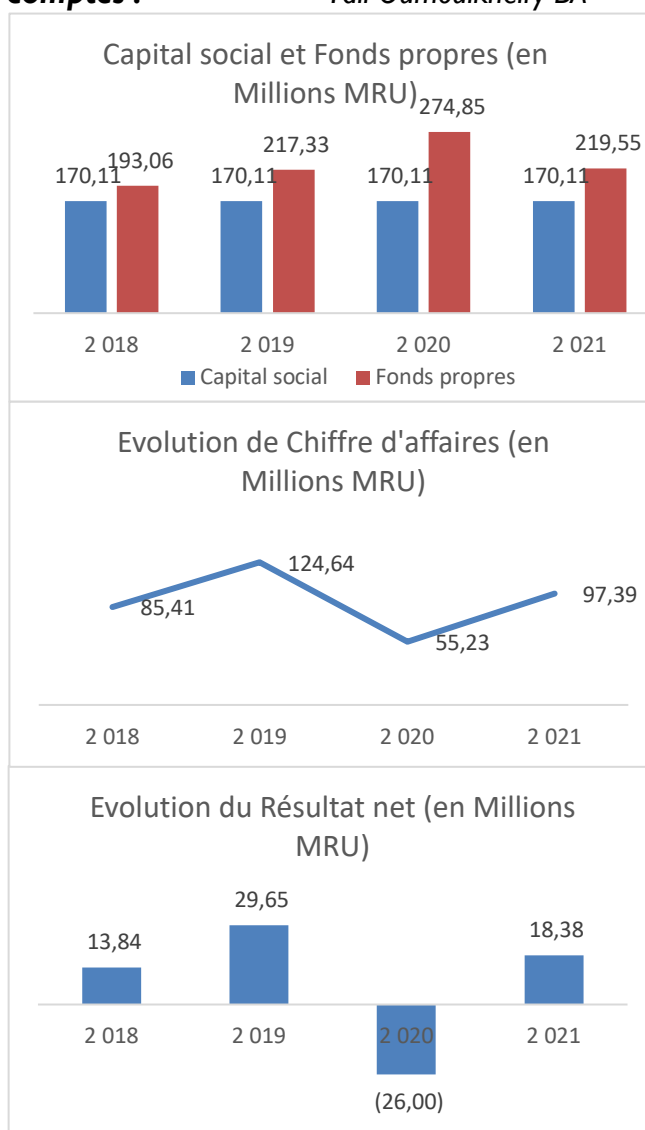
## Fiche technique

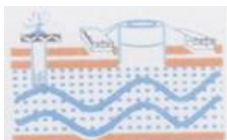
### Secteur : Pêche

La Société Nationale de Distribution de Poisson est un établissement public à caractère industriel et commercial, créée par le décret n° 2013-181 du 13/11/2013, sous tutelle du Ministère des Pêches et de l'Economie Maritime.

- Les fonds propres ont connu, une augmentation sur la période 2018-2021, passant de 274,85 millions MRU en 2020 à 219,55 millions MRU en 2021 (soit une diminution de 20%).
- Le chiffre d'affaires a connu une augmentation sur la période 2018-2021, passant de 55,23 millions de MRU en 2020 à 97,39 millions de MRU 2021 (soit une augmentation de 76%).
- Le résultat net a connu une augmentation sur la période 2018-2021, passant de -26,00 millions MRU en 2020 à 18,38 millions MRU (soit une augmentation de 170%).

<b>Raison sociale :</b>	Société Nationale de Distribution de Poisson
<b>Statut :</b>	EPIC
<b>Date de création :</b>	2013, décret n° 2013-181 du 13/11/2013
<b>Capital social 2021 :</b>	170,11M MRU
<b>Capitaux propres 2021 :</b>	219,55M MRU
<b>Chiffre d'affaires 2021 :</b>	97,39M MRU
<b>Part de l'Etat :</b>	100,00%
<b>Résultat net 2021 :</b>	18,38M MRU
<b>Effectif :</b>	508
<b>Commissaire(s) aux comptes :</b>	Mohamed Ould TIJANI, Tall Oumoukheiry BA





**SNFP**

## Fiche technique

### Secteur : BTP

La Société Nationale des Puits et Forages est un établissement public à caractère industriel et commercial, créée par le décret n°2005-029 du 12/02/2005, modifié par le décret n°2010-077 du 24/03/2010, sous tutelle du Ministère de l'Hydraulique et de l'Assainissement.

- Les fonds propres ont connu, une diminution sur la période 2018-2021, passant de 97,11 millions MRU en 2020 à 79,41 millions MRU en 2021 (soit une diminution de 18%).
- Le chiffre d'affaires a connu une diminution sur la période 2018-2021, passant de 37,33 millions de MRU en 2020 à 37,47 millions de MRU 2021 (soit une augmentation de 0,3%).
- Le résultat net a connu une augmentation sur la période 2018-2021, passant de -18,40 millions MRU en 2020 à -17,70 millions MRU (soit une augmentation de 3%).

**Raison sociale :** Société Nationale des Puits et Forages

**Statut :** EPIC

**Date de création :** 2005, décret n°2005-029 du 12/02/2005, modifié par le décret n°2010-077 du 24/03/2010

**Capital social 2021 :** 107,94M MRU

**Capitaux propres 2021 :** 79,41M MRU

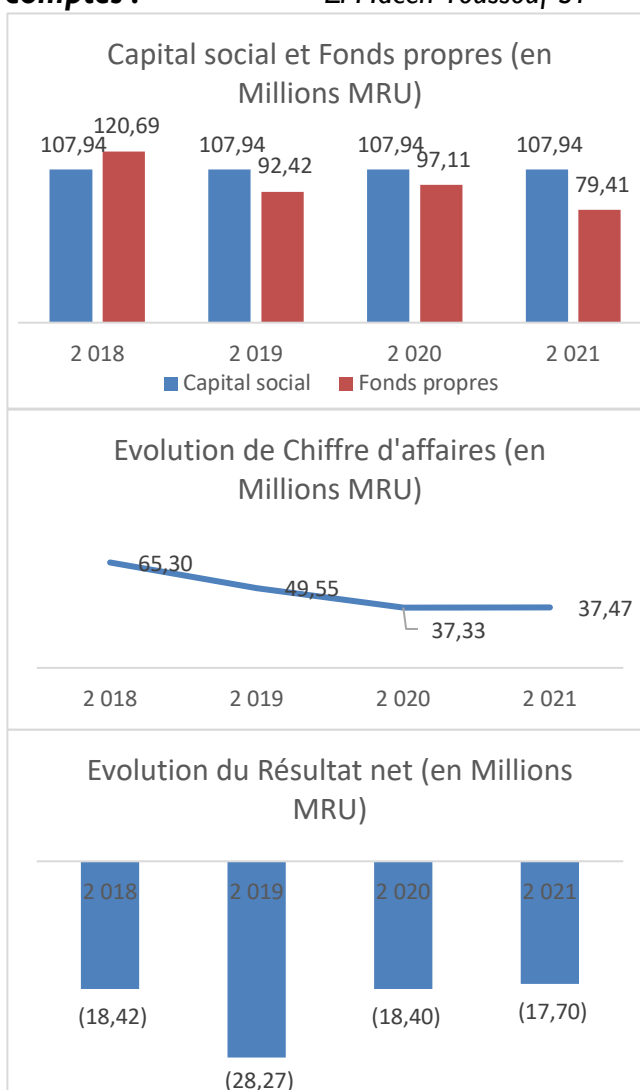
**Chiffre d'affaires 2021 :** 37,47M MRU

**Part de l'Etat :** 100,00%

**Résultat net 2021 :** -17,70M MRU

**Effectif :** 71

**Commissaire(s) aux comptes :** Mohamed Ahmed EL KHARACHI, El Hacem Youssouf SY





**SNIM**

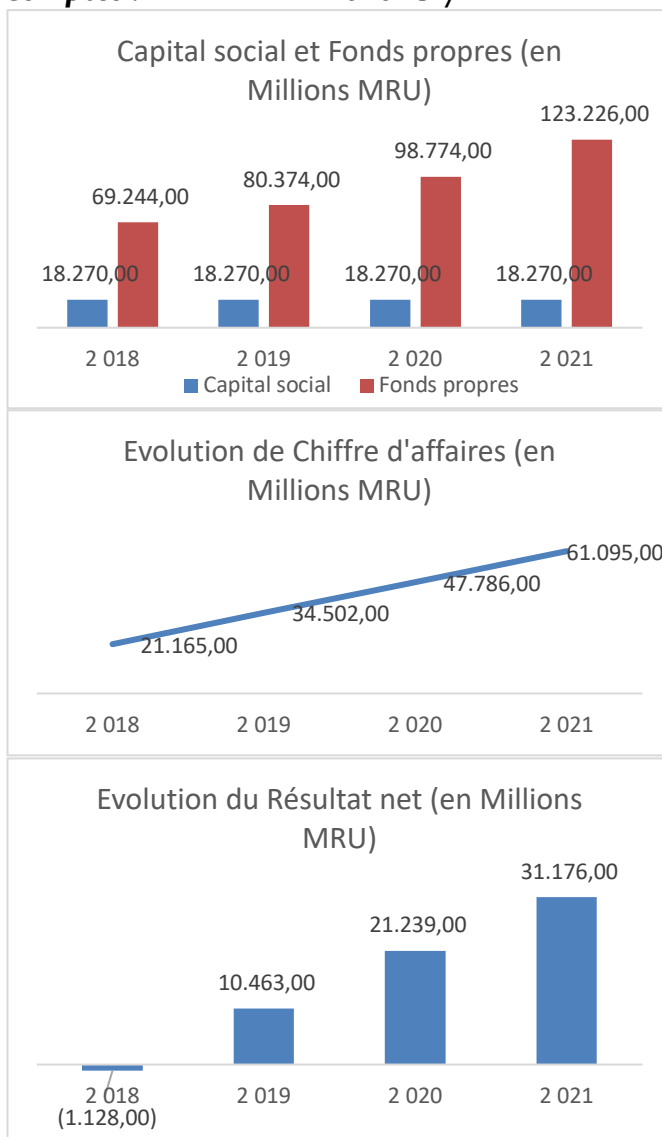
## Fiche technique

### Secteur : Mines et énergie

La Société Nationale Industrielle et Minière est une société d'économie mixte, créée par la loi n° 78-104 du 15/04/1978, régie par le Code de Commerce, sous tutelle du Ministère du Pétrole, des Mines et de l'Energie, détenue à hauteur de 78% par l'Etat et 22% par des actionnaires privés.

- Les fonds propres ont connu, une augmentation sur la période 2018-2021, passant de 98 774,00 millions MRU en 2020 à 123 226,00 millions MRU en 2021 (soit une augmentation de 24%), Les fonds propres sont en augmentation sur toute la période étudiée.
- Le chiffre d'affaires a connu une augmentation sur la période 2018-2021, passant de 47 786,00 millions de MRU en 2020 à 61 095,00 millions de MRU 2021 (soit une augmentation de 27%), le chiffre d'affaires est en augmentation sur toute la période étudiée.
- Le résultat net a connu une augmentation sur la période 2018-2021, passant de 21 239,00 millions MRU en 2020 à 31 176,00 millions MRU (soit une augmentation de 46%), le résultat est croissant sur toute la période étudiée.

<b>Raison sociale :</b>	Société Nationale Industrielle et Minière
<b>Statut :</b>	SA
<b>Date de création :</b>	1978, loi n° 78-104 du 15 avril 1978
<b>Capital social 2021 :</b>	18 916,00M MRU
<b>Capitaux propres 2021 :</b>	123 226,00M MRU
<b>Chiffre d'affaires 2021 :</b>	61 095,00M MRU
<b>Part de l'Etat :</b>	78,00%
<b>Résultat net 2021 :</b>	31 176,00M MRU
<b>Effectif :</b>	6994
<b>Commissaire(s) aux comptes :</b>	El Akeb Limam Brahim, Pierre Abily





**SOMAGAZ**

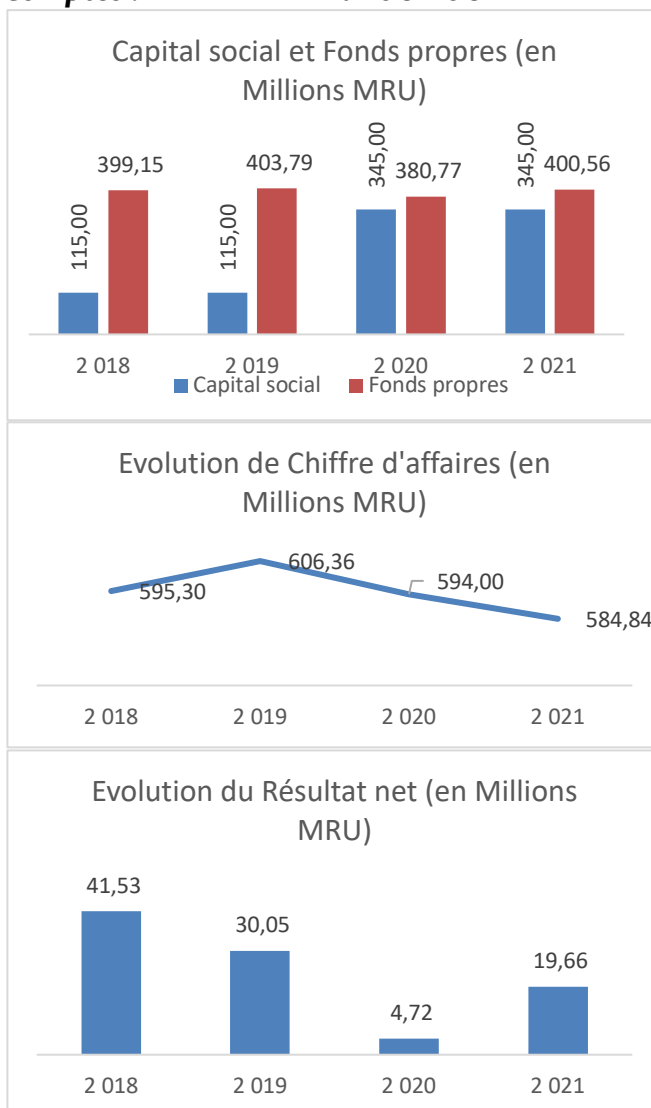
## Fiche technique

### Secteur : Mines et énergie

La Société Mauritanienne des GAZ (SOMAGAZ) est une société d'économie mixte dont les actions sont détenues à hauteur de 71,6% par l'Etat et 28,4% par des privés. Elle a pour mission la distribution de gaz de pétrole liquéfié (butane et propane), et offre des solutions performantes en énergie qui couvrent aussi bien les besoins domestique que professionnels.

- Les fonds propres ont connu, une augmentation sur la période 2018-2021, passant de 380,77 millions MRU en 2020 à 400,56 millions MRU en 2021 (soit une augmentation de 5%).
- Le chiffre d'affaires a connu une diminution sur la période 2018-2021, passant de 594,00 millions de MRU en 2020 à 584,84 millions de MRU 2021 (soit une diminution de 1%).
- Le résultat net a connu une augmentation sur la période 2018-2021, passant de 4,72 millions MRU en 2020 à 19,66 millions MRU (soit une augmentation de 316%).

<b>Raison sociale :</b>	Société Mauritanienne de Gaz
<b>Statut :</b>	SEM
<b>Date de création :</b>	2016, statut n° 517 du 2016
<b>Capital social 2021 :</b>	345,00M MRU
<b>Capitaux propres 2021 :</b>	400,56M MRU
<b>Chiffre d'affaires 2021 :</b>	584,84M MRU
<b>Part de l'Etat :</b>	71,06%
<b>Résultat net 2021 :</b>	19,66M MRU
<b>Effectif :</b>	180
<b>Commissaire(s) aux comptes :</b>	Yousseuf DIALLO, Tall OUMOUKHEIRY BA





**SOMELEC**

## Fiche technique

### Secteur : Mines et énergie

La société Mauritanienne d'Électricité (SOMELEC) est une société nationale, née en 2001 suite de la scission de la SONELEC (Société Nationale d'Eau et d'Électricité).

- Les fonds propres ont connu, une augmentation sur la période 2018-2021, passant de 8 255,32 millions MRU en 2020 à 8 152,02 millions MRU en 2021 (soit une diminution de 1%).
- Le chiffre d'affaires a connu une diminution sur la période 2018-2021, passant de 5 133,05 millions de MRU en 2020 à 5 507,64 millions de MRU 2021 (soit une augmentation de 7%).
- Le résultat net a connu une diminution sur la période 2018-2021, passant de 52,12 millions MRU en 2020 à 56,64 millions MRU (soit une diminution de 8%).

**Raison sociale :** Société Mauritanienne d'Électricité

**Statut :** SN

**Date de création :** 2001, décret n° 2001-88 du 29/07/2001

**Capital social 2021 :** 14 736,42M MRU

**Capitaux propres 2021 :** 8 152,02M MRU

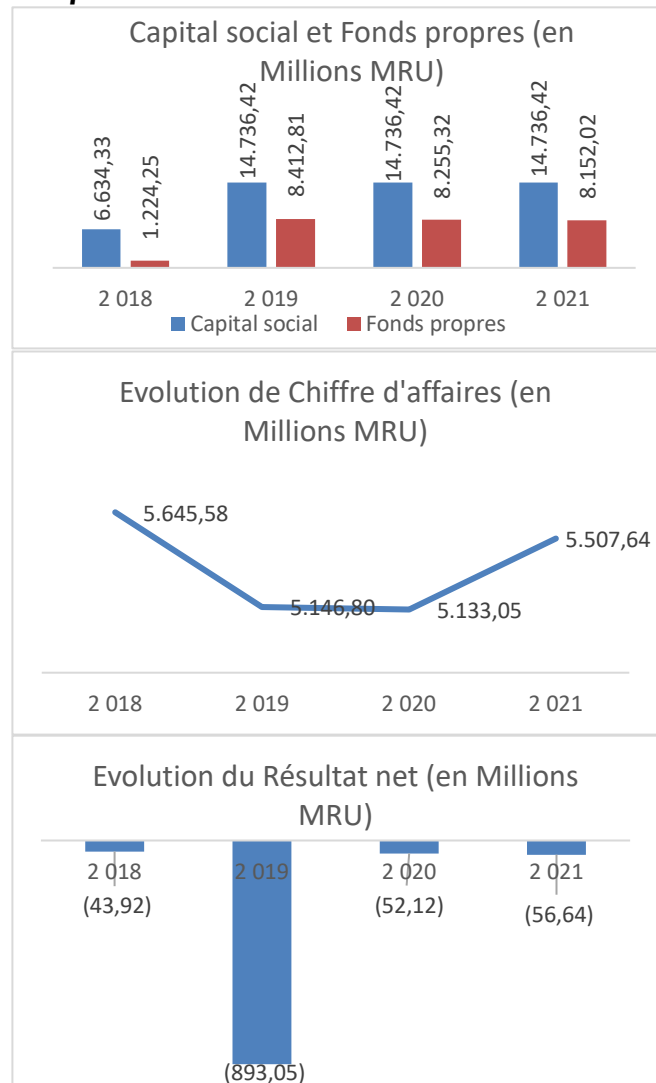
**Chiffre d'affaires 2021 :** 5 507,84M MRU

**Part de l'Etat :** 100,00%

**Résultat net 2021 :** -56,64M MRU

**Effectif :** 2313

**Commissaire(s) aux comptes :** Abdel Aziz Ould MOÏCHINE, FALL Mouhamedoune





**SOMIR**

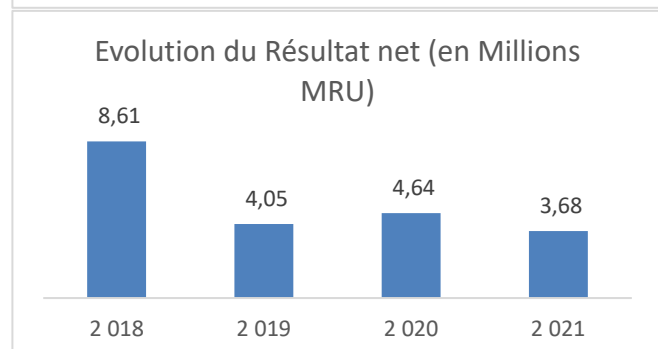
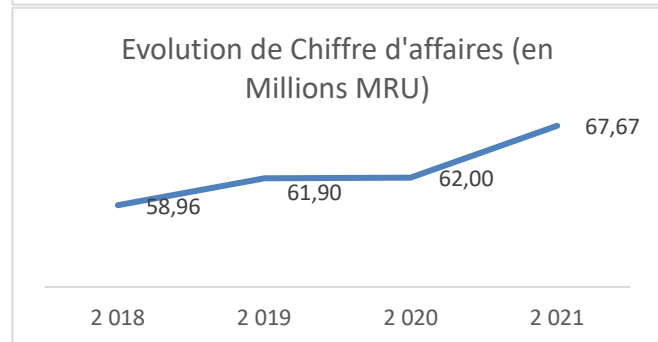
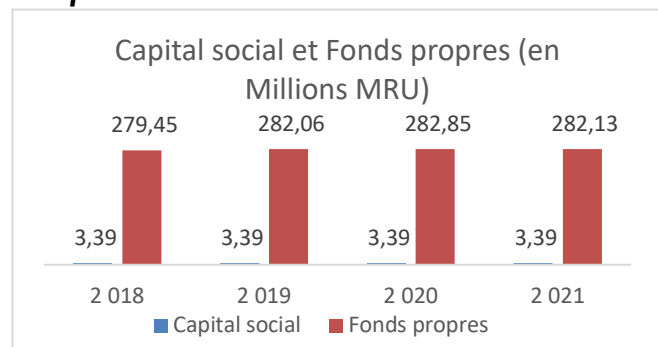
## Fiche technique

### Secteur : Mines et énergie

La Société Mauritanienne des Industries de Raffinage est un établissement public à caractère industriel et commercial, créée par le décret n° 88-117 du 31/08/1988, sous tutelle du Ministère du Pétrole, des Mines et de l'Énergie.

- Les fonds propres ont connu, une augmentation sur la période 2018-2021, passant de 279,45 millions MRU en 2018 à 282,13 millions MRU en 2021 (soit une diminution de 0,2%).
- Le chiffre d'affaires a connu une augmentation sur la période 2018-2021, passant de 58,96 millions de MRU en 2018 à 67,67 millions de MRU en 2021 (soit une augmentation de 15%), le chiffre d'affaires est en augmentation sur toute la période étudiée.
- Le résultat net a connu une diminution sur la période 2018-2021, passant de 8,61 millions MRU en 2018 à 3,68 millions MRU en 2021 (soit une diminution de 57%).

<b>Raison sociale :</b>	Société Mauritanienne des Industries de Raffinage
<b>Statut :</b>	EPIC
<b>Date de création :</b>	1988, décret n°88-117 du 31/08/1988
<b>Capital social 2021 :</b>	3,39M MRU
<b>Capitaux propres 2021 :</b>	282,13M MRU
<b>Chiffre d'affaires 2021 :</b>	67,67M MRU
<b>Part de l'Etat :</b>	100,00%
<b>Résultat net 2021 :</b>	3,68M MRU
<b>Effectif :</b>	66
<b>Commissaire(s) aux comptes :</b>	Dane Ould ETHMAN







**SONADER**

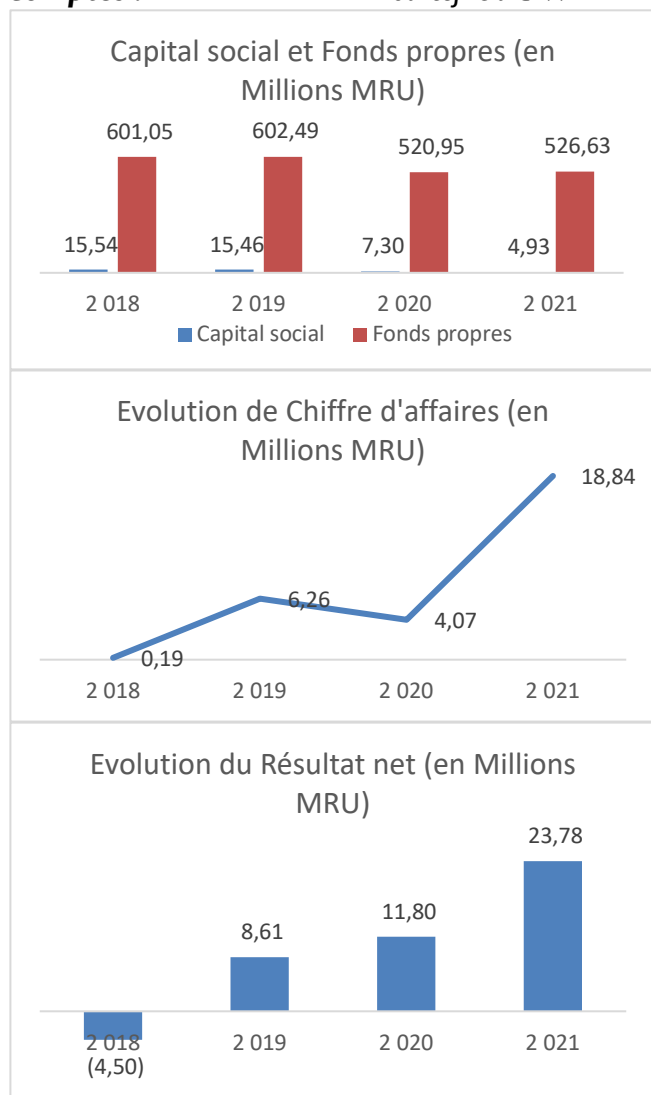
**Fiche technique**

**Secteur : Agriculture**

La Société Nationale de Développement Rural (SONADER) est un établissement à caractère industriel et commercial, créée par le décret n°95-022 du 08/04/1995, sous tutelle du Ministère du Développement Rural. Elle intervient dans les études, l'exécution ou le contrôle des travaux, le conseil aux producteurs ainsi que la gestion et la maintenance des aménagements dans le monde rural.

- Les fonds propres ont connu, une diminution sur la période 2018-2021, passant de 520,95 millions MRU en 2020 à 526,63 millions MRU en 2021 (soit une augmentation de 1%).
- Le chiffre d'affaires a connu une augmentation sur la période 2018-2021, passant de 4,07 millions de MRU en 2020 à 18,84 millions de MRU 2021 (soit une augmentation de 362%).
- Le résultat net a connu une augmentation sur la période 2018-2021, passant de 11,80 millions MRU en 2020 à 23,78 millions MRU (soit une augmentation de 101%), le résultat est croissant sur toute la période étudiée.

<b>Raison sociale :</b>	Société Nationale de Développement Rural
<b>Statut :</b>	EPIC
<b>Date de création :</b>	1995, décret 95-022 du 08/04/1995
<b>Capitaux propres 2021 :</b>	526,63M MRU
<b>Chiffre d'affaires 2021 :</b>	18,84M MRU
<b>Part de l'Etat :</b>	100,00%
<b>Résultat net 2021 :</b>	23,78M MRU
<b>Effectif :</b>	168
<b>Commissaire(s) aux comptes :</b>	Molaye Zeine WEDDADI, EL Mourteji Ould WAFI





**STP**

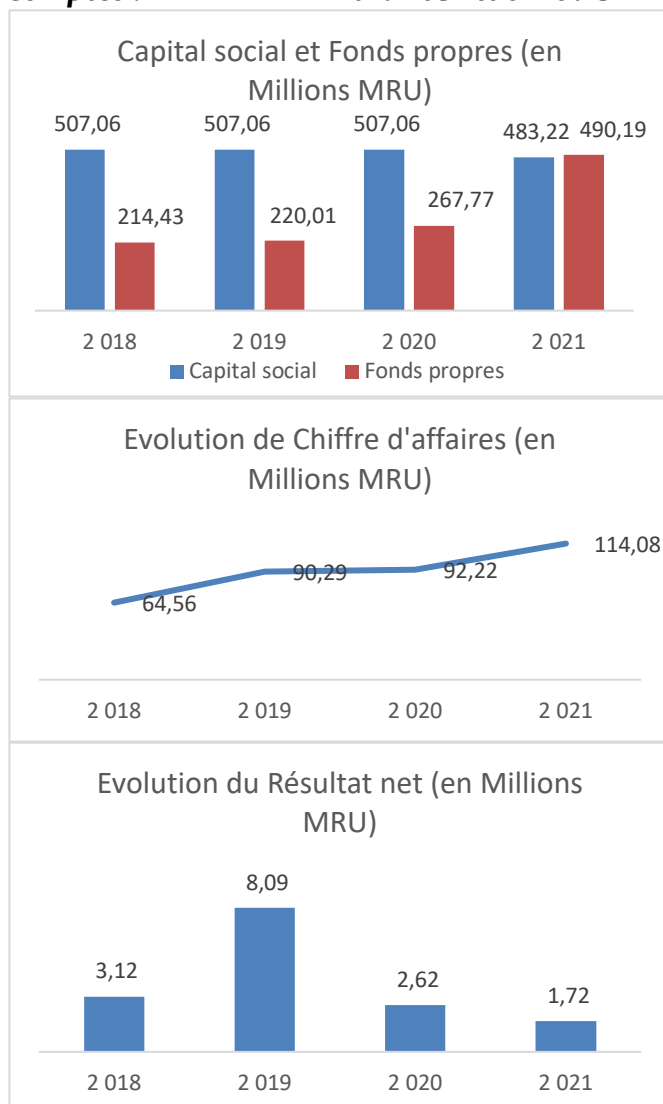
**Fiche technique**

**Secteur : Transport et infrastructures**

La Société de Transport Public (STP) est un établissement public à caractère industriel et commercial, créée par le décret n° 2010-046 du 01/11/2010, sous tutelle du Ministère de l'Équipement et des Transports.

- Les fonds propres ont connu, une augmentation sur la période 2018-2021, passant de 267,77 millions MRU en 2020 à 490,19 millions MRU en 2021 (soit une augmentation de 83 %). Les fonds propres sont en augmentation sur toute la période étudiée.
- Le chiffre d'affaires a connu une augmentation sur la période 2018-2021, passant de 92,22 millions de MRU en 2020 à 114,08 millions de MRU 2021 (soit une augmentation de 23%), le chiffre d'affaires est en augmentation sur toute la période étudiée.
- Le résultat net a connu une diminution sur la période 2018-2021, passant de 2,62 millions MRU en 2020 à 1,72 millions MRU (soit une diminution de 34%).

<b>Raison sociale :</b>	Société de Transport Public
<b>Statut :</b>	EPIC
<b>Date de création :</b>	2010, décret n°2010-046 du 01/11/2010
<b>Capital social 2021 :</b>	507,06M MRU
<b>Capitaux propres 2021 :</b>	490,19M MRU
<b>Chiffre d'affaires 2021 :</b>	114,08M MRU
<b>Part de l'Etat :</b>	100,00%
<b>Résultat net 2021 :</b>	1,72M MRU
<b>Effectif :</b>	488
<b>Commissaire(s) aux comptes :</b>	Ami Mint JIYED, Mohamed Yeslem Ould DEDDY





**TDM**

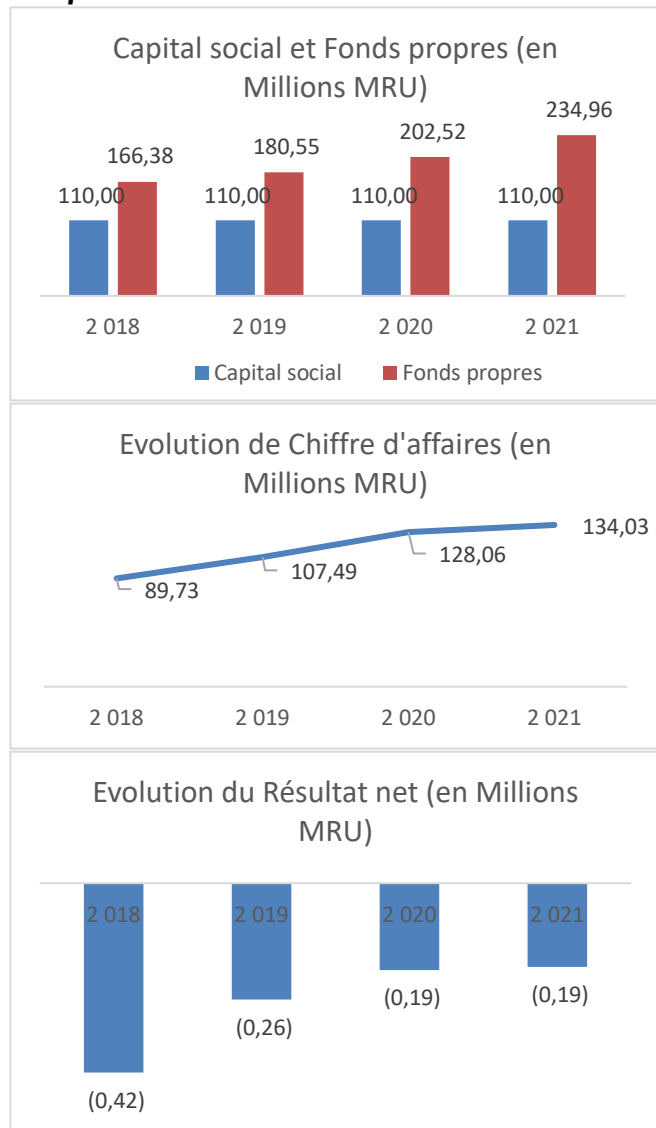
**Fiche technique**

**Secteur : Information et TIC**

La Télédiffusion de Mauritanie (TDM) est une société anonyme, créée par le décret n°045 du 26/07/2010, sous tutelle du Ministère de la Culture, de l'Artisanat et des Relations avec le Parlement. Elle a pour but d'harmoniser le cadre du paysage audiovisuel mauritanien avec les nouvelles exigences des technologies de l'information et de la communication, notamment en ce qui concerne le passage numérique.

- Les fonds propres ont connu, une augmentation sur la période 2018-2021, passant de 202,52 millions MRU en 2020 à 234,96 millions MRU en 2021 (soit une augmentation de 16%), Les fonds propres sont en augmentation sur toute la période étudiée.
- Le chiffre d'affaires a connu une augmentation sur la période 2018-2021, passant de 128,06 millions de MRU en 2020 à 134,03 millions de MRU 2021 (soit une augmentation de 4%), le chiffre d'affaires est en augmentation sur toute la période étudiée.
- Le résultat net a connu une augmentation sur la période 2018-2021, passant de -0,19 millions MRU en 2020 à -0,19 millions MRU (soit une augmentation de 0.03%), le résultat est croissant sur toute la période étudiée.

<b>Raison sociale :</b>	Télédiffusion de Mauritanie
<b>Statut :</b>	SA
<b>Date de création :</b>	2010, décret n°2010-45 du 26/07/2010
<b>Capital social 2021 :</b>	110,00M MRU
<b>Capitaux propres 2021 :</b>	234,96M MRU
<b>Chiffre d'affaires 2021 :</b>	134,03M MRU
<b>Part de l'Etat :</b>	100,00%
<b>Résultat net 2021 :</b>	-0,19M MRU
<b>Effectif :</b>	274
<b>Commissaire(s) aux comptes :</b>	Mohamedna KHATTARY, KANE Abderrahmane





**TVM**

**Fiche technique**

**Secteur : Information et TIC**

La Télévision de Mauritanie (TVM) est une société anonyme, créée par le décret n°045-2011 du 07/12/2011, sous tutelle du Ministère de la Culture, de l'Artisanat et des Relations avec le Parlement.

- Les fonds propres ont connu, une diminution sur la période 2018-2021, passant de -99,69 millions MRU en 2020 à -234,86 millions MRU en 2021 (soit une diminution de 74%).
- Le chiffre d'affaires a connu une augmentation sur la période 2018-2021, passant de 40,51 millions de MRU en 2020 à 27,62 millions de MRU 2021 (soit une diminution de 31%).
- Le résultat net a connu une augmentation sur la période 2018-2021, passant de 54,14 millions MRU en 2020 à 61,73 millions MRU (soit une diminution de 14%), le résultat est croissant sur toute la période étudiée.

<b>Raison sociale :</b>	Télévision de Mauritanie
<b>Statut :</b>	SA
<b>Date de création :</b>	2011, décret n°450-2011 du 07/12/2011
<b>Capital social 2021 :</b>	220,00M MRU
<b>Capitaux propres 2021 :</b>	-234,86M MRU
<b>Chiffre d'affaires 2021 :</b>	27,62M MRU
<b>Part de l'Etat :</b>	100,00%
<b>Résultat net 2021 :</b>	-61,73M MRU
<b>Effectif :</b>	765
<b>Commissaire(s) aux comptes :</b>	Moulay Zein WEDDADY, Levdhal Mohamed SALEM

